

preoblikovanje

LETNO POROČILO IN
POROČILO
O TRAJNOSTNOSTI 2024

Beaulieu
International
Group 

O tem poročilu

Medtem ko je v dobrih letih letno poročilo priložnost za izpostavitve velikih dosežkov in drznih strategij, je letno poročilo družbe B.I.G. za leto 2024 skromno, saj z vami delimo zgodbo o zahtevnem letu za naše podjetje in naše ljudi – zaradi vrste zunanjih in notranjih dejavnikov.

Leto 2024 je bilo za družbo B.I.G. leto preoblikovanja – našega vodstva, organizacije in poslovanja. To poročilo opisuje, kako smo se spoprijeli z izzivi in nadaljevali poslovanje v naši družbi.

Poročilo za leto 2024 obenem napoveduje tudi boljšo prihodnost naše organizacije. Navsezadnje je včasih treba stopiti korak nazaj, da bi se odločneje premaknili naprej. Z letom 2025 začnemo po poti tega napredka.

Uvod	3
Korporativno poročilo.....	6
Skupina B.I.G. v pregledu.....	8
Dobrodošli, mi smo družba B.I.G.	10
Naš namen, poslanstvo in vizija	12
Ključni finančni in trajnostni kazalniki za leto 2024	14
2024, leto preoblikovanja	16
Nagovor našega predsednika	18
Pogled nazaj na leto preoblikovanja	20
Preoblikovanje delovanja s spoštovanjem do naših ljudi	20
Preoblikovanje upravnega odbora in vodstva.....	22
Preoblikovanje, ob upoštevanju naše strategije	24
2024 v številkah.....	26
Naša skupina	26
Naše poslovne platforme	27
Pogled v prihodnost z našim izvršnim direktorjem	30
Vodenje	32

Trajnostno poročilo.....	50
Naša vizija trajnosti	52
Izpopolnjevanje naše strategije z dvojno pomembnostjo	56
Pregled poti do leta 2030.....	66
Naša ocena trajnosti	68
Naša strategija trajnosti: 5 poti	70
Pot 1.....	70
Pot 2.....	86
Pot 3.....	112
Pot 4	128
Pot 5	142
Partnerstva in članstva	162

Finančno poročilo	198
--------------------------------	------------

PODJETJE POROČILO

B.I.G. v pregledu

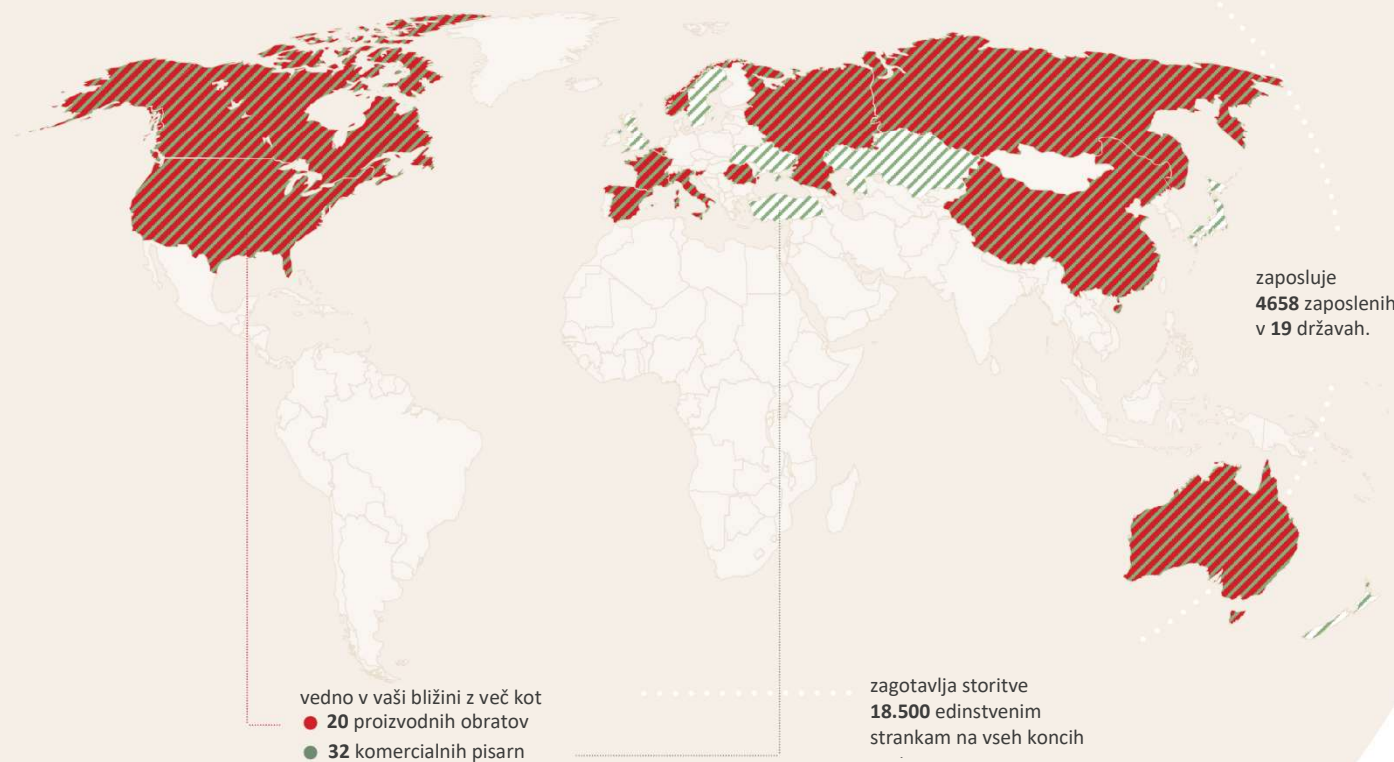
Dobrodošli, mi smo družba B.I.G.

Skupina Beaulieu International Group (B.I.G.), ki je bila ustanovljena leta 1959 kot družinsko podjetje, je globalna industrijska skupina v zasebni lasti, ki razvija in soustvarja **rešitve za talne obloge in materiale**. S finančno stabilnostjo, desetletji izkušenj v različnih sektorjih in močno ekipo vlagamo v podprte inovacije in visokokakovostni inženiring, da bi zagotovili trajnostne življenjske rešitve za sedanje in prihodnje generacije.

B.I.G.

ustanovljena leta **1959**
in ostaja **100-odstotno**
v družinski lasti.

obsega **3** poslovne platforme
Oblikujemo trajnostno življenje
skupaj.



Naš namen, poslanstvo in vizija

Namen

Skupaj oblikujemo trajnostno
življenje.

Življenjske odločitve ljudi močno vplivajo na svet okoli nas, zato želimo zagotoviti, da imajo na voljo dovolj trajnostnih možnosti. Še več, želimo, da bi bila trajnostna izbira enostavna. Ta namen nam pomaga ohraniti osredotočenost na prihodnost in združuje naše mednarodne ekipe.

Poslanstvo

Družba B.I.G. kot globalno družinsko podjetje razvija in soustvarja – na inovativen, podjetniški in trajnostni način – rešitve za talne obloge in materiale, ki izboljšujejo kakovost življenja in dela vseh generacij.

Vizija

Biti zgled v naši panogi z zmanjšanjem našega okoljskega odtisa, dobro skrbjo za naše ljudi in ljudi okoli nas ter preglednim in etičnim poslovanjem s podobno mislečimi strankami.

Ključni podatki za leto 2024

Promet
1.988
v milijonih evrov

EBITDA
116
v milijonih evrov


EBIT
51
v milijonih evrov

Neto rezultat
-11
v milijonih evrov


Ključni podatki o trajnosti



30%
MANJ NESREČ



16%
Obnovljivi viri energije



-4%
Emisije CO₂e v primerjavi z letom 2023



4.658
Preoblikuje

2024, leto preoblikovanje

Nagovor našega predsednika

Preoblikovanje, učenje in napredovanje

Ni mogoče zanikati, da je bilo leto 2024 za družbo B.I.G. zelo zahtevno – leto, ki nas je kot zaposlene v družbi B.I.G., delničarje, člane upravnega odbora in kot podjetje skupaj preizkušalo na številne načine.

Podobno kot leta 2023 je trg močno pritiskal na naša podjetja. Nizka svetovna gospodarska rast je še naprej vplivala na naše glavne trge, cene surovin so ostale visoke, v Belgiji pa stroški dela še naprej vplivajo na dobičkonosnost. Poleg tega se več naših oddelkov sooča z vse večjo konkurenco zaradi uvoza poceni izdelkov iz Azije in Bližnjega vzhoda.

»Z imenovanjem Jeana-Baptista za izvršnega direktorja nameravamo vstopiti v novo fazo rasti in stabilnosti.«

Kljub prizadevanjem celotne ekipe nismo mogli preprečiti poslabšanja rezultatov na večini trgov. To je pomenilo sprejemanje **težkih odločitev**, vključno z odsvojitvami in spremembami v poslovanju, za katere vemo, da so imele velik vpliv na naše ljudi.

To niso bile lahke odločitve. Nasprotno, kot družinsko podjetje smo globoko zavezani tako svojim ljudem kot podjetjem in si vedno prizadevamo, da bi se izognili negativnim vplivom. Tudi tokrat smo še vedno upali na okrevanje in še naprej vlagali v nekatere lokacije – dokler ni postalo jasno, da to ni več vzdržno.

Leto 2024 je poleg izzivov na trgu prineslo tudi velike **spremembe v naši vodstveni ekipi**. Takšni prehodi povzročajo negotovost, hkrati pa ustvarjajo priložnosti za dragocen vpogled in alternativne pristope. Konec leta 2024 je postal naš glavni izvršni direktor Jean-Baptiste.

Njegove izkušnje in novi pogledi bodo ključnega pomena za prepoznavanje in izkoriščanje novih priložnosti v naši panogi. Prepričan sem, da bo pomagal oblikovati prihodnost družbe B.I.G. in določil smer uspeha.

Upam, da se bomo, ko se bom čez desetletje ozrl na leto 2024, spominjali ne le izzivov, ampak tudi tega, kako smo jih spremenili v smiselne ukrepe. Leto 2024 je bilo leto preoblikovanja – naše vodstvene ekipe, upravnega odbora in tudi našega odtisa. Na poti našega razvoja se opiramo na izkušnje iz leta 2024 in se veselimo svetlejših prihodnosti.

Na koncu naj poudarim, kako občudujem **agilnost in odpornost** ekipe B.I.G. skozi vse leto. Skupaj smo se spopadli s težkimi razmerami in čeprav agilnost sama po sebi ne zagotavlja uspeha, ostaja ključno gonilo. Zahvaljujemo se vsem zaposlenim, strankam, članom upravnega odbora in vsem drugim zainteresiranim stranem za vašo nadaljnjo podporo.



Dominiek De Clerck
Predsednik upravnega odbora

Pogled nazaj na leto preoblikovanja

Preoblikovanje delovanja s spoštovanjem do naših ljudi

Kot je omenil naš predsednik, je leto 2024 družbi B.I.G. prineslo številne izzive. Da bi izboljšali učinkovitost, se prilagodili povpraševanju na trgu in optimizirali naše proizvodne zmogljivosti, smo morali sprejeti nekaj težkih odločitev, ki so vplivale na življenja naših zaposlenih in njihovih družin:

- Aprila smo objavili namero, da bomo prenehali s **proizvodnimi in prodajnimi dejavnostmi naše divizije za predpražnike**. Podjetje je močno trpelo zaradi povečane konkurence, zmanjšanega obsega, visokih stroškov dela in cen energije. Lokaciji v Belgiji in na Poljskem sta bili zaprti.
- Prav tako smo aprila prenehali s **proizvodnjo luksuznih vinilnih ploščic (LVT)**, saj se ta trg zaradi velike regionalne ponudbe in konkurence iz Azije že več let spopada s presežnimi zmogljivostmi. Kljub načrtu preoblikovanja in več naložbam v rast dejavnosti je postala dobičkonosnost nemogoča. Vendar pa nadaljujemo s trgovskimi dejavnostmi na področju LVT.
- Junija smo se odločili, da bomo prenehali z delom **na naši lokaciji za proizvodnjo umetne trave** v kraju Oostrozebeke (Belgija). V tovarni Oostrozebeke se bo nadaljevalo ekstrudiranje umetne travne preje, ki se vse pogosteje uporablja v športnem segmentu. Od leta 2025 dalje bodo vse dejavnosti predenja in končne obdelave potekale v našem španskem obratu za umetno travo.
- Odločili smo se tudi, da racionaliziramo proizvodne zmogljivosti v naši belgijski **tovarni preje v Komnu in vso proizvodnjo skoncentriramo** v bližnji tovarni v Cominesu v Franciji (sredi leta 2025). Konsolidacija obeh evropskih tovarn nam bo pomagala optimizirati proizvodnjo in konkurirati Aziji. Poleg proizvodnje preje v Cominesu proizvajamo prejo tudi na Kitajskem.
- 1. maja 2025 je naš oddelek za **tehnični tekstil** po uradni dolžnosti **prevzela** družba **STEELCO TECH**, ki jo upravlja RCP.

Preoblikovanje našega delovanja je nujno za zaščito prihodnosti našega podjetja. In čeprav je dandanes velik poudarek na učinkovitosti, so ključnega pomena tudi **naši ljudje**. Zato si po najboljših močeh prizadevamo, da bi čim bolj zmanjšali vpliv svojih odločitev – odkrito komuniciramo z vsemi deležniki, vodimo obsežne razprave s socialnimi partnerji, zagotavljamo poštene sporazume ter skrbno in spoštljivo obravnavamo vsak korak.

»V težkih časih je uspešnost ključnega pomena, prav tako pa tudi naši ljudje. Nadarjenost, sodelovanje, odprtost in zaupanje so namreč pomembnejši kot kdaj koli prej.«

Navsezadnje je bilo v družbi B.I.G. obveščanje, sodelovanje in povezovanje zaposlenih vedno ključnega pomena. V zahtevnem letu, kot je bilo leto 2024, je bilo še bolj očitno, kako pomembna sta **odprtost in sodelovanje**. Zato smo se tudi odločno odločili, da bomo tudi v letu 2024 nadaljevali z letno raziskavo o vključenosti zaposlenih, ki nam pomaga opredeliti ključne težave in ukrepe, ki jih je treba sprejeti. Prijetno so nas presenetili spodbudni rezultati raziskave. Naša ocena zavzetosti je ostala visoka, notranja mobilnost pa je bila višja od pričakovane. Hkrati se zavedam, da številke ne povedo celotne zgodbe ...

Včasih je treba stopiti korak nazaj, da lahko napredujete: **korak nazaj za boljši pogled**. Družba B.I.G. je organizacija v tranziciji. Nadarjenost, sodelovanje in zaupanje so pomembnejši kot kdaj koli prej. Še naprej bomo komunicirali popolnoma odprto in pregledno, sporočali vsak korak na naši poti in vedno vlagali v naše ljudi.

Veselim se trenutka, ko bomo lahko resnično rekli, da znova žanjemo velike uspehe – ne le kot podjetje, temveč kot **močna in povezana ekipa**.



Pieter Lelieur
Glavni vodja kadrovske službe

Preoblikovanje upravnega odbora in vodstva

Družba B.I.G. se je v zadnjih nekaj letih intenzivno pripravljala na hitro spreminjajoče se okolje, kar je povzročilo nekaj sprememb v izvršnem odboru (Excom) in upravnem odboru.

Upravni odbor

- Medtem ko sta se Bart Deconinck, predsednik upravnega odbora, in direktor Peter Vandekerckhove odločila zapustiti upravni odbor v začetku leta 2024, se je Dominiek De Clerck pridružil kot novi direktor in predsednik. Poleg štirih družinskih direktorjev so v upravnem odboru družbe B.I.G. zdaj tudi trije neodvisni direktorji. Vsak član upravnega odbora in vsi drugi delničarji podpirajo preoblikovanje družbe B.I.G. v podjetje, usmerjeno v storitve in rešitve, ki želi z inovacijami, trajnostjo in podjetništvom ustvariti dodano vrednost za vse deležnike.

Na str. 38 si oglejte več podrobnosti o našem
Upravni odbor

Izvršni odbor (Excom)

- V letu 2024 sta Pieter-Jan Sonck in Danny Van D'huynslager odstopila z mesta finančnega oziroma tehničnega direktorja družbe B.I.G. Pieterju-Janu in Dannyju se zahvaljujemo za njuno strokovno znanje, vodenje in prispevek družbi B.I.G.
- Ko je Pol Deturck junija 2024 zapustil položaj izvršnega direktorja, je njegovo mesto začasno prevzel Dominiek De Clerck. 1. decembra 2024 smo za novega izvršnega direktorja sprejeli Jeana-Baptista De Ruycka. Z bogatimi izkušnjami na vodstvenih položajih in na področju mednarodnih financ je zavezan izvajanju strategije rasti družbe B.I.G., izkoriščanju novih priložnosti in preoblikovanju našega podjetja v uspešen poslovni subjekt.
- V začetku leta 2025 se je Bo Oxfeldt, podpredsednik za polimere in inženirske rešitve, odločil zapustiti družbo B.I.G. Zahvaljujemo se mu za njegov prispevek, vodenje in vizijo v celotnem delovanju v družbi B.I.G.
- Od marca 2025 dalje izvršni odbor (Excom) sestavljajo generalni direktor Jean-Baptiste De Ruyck, glavni vodja kadrovske službe Pieter Lelieur in podpredsednik Wim Coppens. Barend Van Hoorebeke bo 2. junija 2025 začel delati kot novi finančni direktor družbe B.I.G. Iskanje novega operativnega direktorja, ki bi leta 2025 dopolnil izvršni odbor, še vedno poteka.



Preoblikovanje, ob upoštevanju naše strategije

Inovacije, trajnost in ljudje

Kljub težavam in ukrepom, sprejetim za spreminjanje trenda, družba B.I.G. vztraja pri svoji strategiji in še naprej vlaga v napredne projekte s poudarkom na inovacijah, trajnosti, varnosti in zaposlenih. To pomeni, da bo družba pripravljena, ko si bo trg opomogel.

V ta namen smo leta 2024 vložili 75 milijonov evrov.



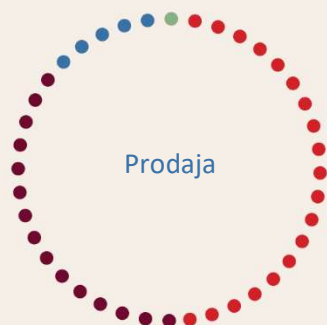
Poudarki naložb za leto 2024:

- Da bi povečali svoj delež na evropskem trgu preje, gradimo **najsodobnejše stroje** v naši **tovarni preje** v Cominesu v Franciji. Naložba bo zagotovila energetsko učinkovitejši, hitrejši in bolj prilagodljiv proizvodni sistem (več majhnih navitkov, manjše serije itd.). To bo povečalo našo konkurenčnost in nam pomagalo, da svojim pogodbenim strankam ponudimo edinstven in trajnosten izdelek.
- Septembra 2024 smo odprli **Alloc X2**, povsem novo pridobitev v našem **obratu za proizvodnjo talnih oblog** v mestu Lyngdal na Norveškem. Med letoma 2022 in 2024 je družba B.I.G. podvojila zmogljivost tovarne in uvedla trajnostno inovativno tehnologijo.
- V belgijski občini Wielsbeke smo združili moči z družbo A&U Energy, da bi našo **tovarno za proizvodnjo oblazinjenega vinilna** preusmerili na **proizvodnjo pare iz biomase**. S pretvorbo lesnih odpadkov, ki jih ni mogoče reciklirati, v zeleno energijo bo podjetje A&U Energy dobavljalo trajnostno toploto na lokacijo in zmanjšalo emisije CO₂ za več kot 88 % v primerjavi s sedanjimi emisijami.
- V Wielsbekeju smo maja 2024 odprli tudi naš **novi Experience Center**. V tej skoraj energetsko nevtralni stavbi, v kateri so tudi tri nadstropja pisarn, so naše rešitve združene pod eno streho. Naša naložba v center je jasen dokaz naše zaveze, da se bomo v Belgiji trdneje ustalili.

Pogled nazaj v številkah

Naša skupina

Leto 2024 je bilo za družbo B.I.G. leto motenj, ki je zahtevalo veliko prilagodljivosti in preoblikovanja vseh naših dejavnosti po vsem svetu. V tem poglavju predstavljamo rezultate, ki so zaznamovali leto za poslovne enote družbe B.I.G.: Talne rešitve, inženirske rešitve in polimeri.



Talne obloge 948 milijonov evrov
Polimeri 743 milijonov evrov
Inženirske rešitve 276 milijonov evrov
Oblazinjenje 21 milijonov evrov



Talne obloge: 3055 zaposlenih
Polimeri: 311 zaposlenih
Inženirske rešitve: 817 zaposlenih
Oblazinjenje: 130 zaposlenih
Drugo: 241 zaposlenih

Talne rešitve



Lokalna bližina:

Avstralija
 Belgija
 Kanada
 Francija

proizvodnja v 9 državah

Norveška
 Poljska (obrat zaprt leta 2024)
 Španija
 Slovenija

Ruska federacija
 Združene države Amerike

Kanada
 Oceanija

distribucija v 6 državah

Ruska federacija
 Španija

Ukrajina
 Združene države Amerike

Blagovne znamke

Umetna trava



Oblazinjeni vinil



BEAUFLOR

Preproge




JUTEKS

Iglana klobučevina
REWIND



Trde talne obloge



BEAUFLOR

Inženirske rešitve



Lokalna bližina: proizvodnja v Evropi in na Kitajskem

Belgija
Francija
Italija
Kitajska

Blagovne znamke



Dejavni na obeh straneh Atlantika

Združene države Amerike
Francija

Blagovne znamke



Oblazinjenje

21 milijonov evrov
Celotna prodaja

Dejavni v:

Belgija
Romunija

Blagovne znamke

TESSUTICA
international fabric brands

* 1. maja 2025 je naš oddelek za tehnični tekstil po uradni dolžnosti prevzela družba RCP.

Sporočilo glavnega izvršnega direktorja

Preoblikovanje za prihodnost našega poslovanja

Spoštovani sodelavci, stranke, delničarji in partnerji,

Ko sem se konec leta 2024 pridružil družbi B.I.G., je bilo podjetje sredi sprememb in negotovosti. A bolj kot nazaj, se raje **optimistično oziram naprej** in delim svojo vizijo za sprostitvev potenciala družbe B.I.G. v prihodnosti.

Saj sem prav to ugotovil, ko sem prišel v B.I.G.: družbo s trdnimi temelji in številnimi prednostmi. V poglobljenih pogovorih in konstruktivnih razpravah s številnimi različnimi deležniki družbe B.I.G. po vsem svetu sem se prepričal, da imamo močna podjetja, ki imajo **potencial, da postanejo vodilna** na svojih trgih.

»Ko bomo razjasnili svoj fokus, cilje in vloge, bodo naše ekipe brez skrbi, kar bo spodbudilo zavzetost in s tem tudi uspešnost. Prepričan sem, da nam bo uspelo, ko bomo imeli vse prave elemente na svojem mestu.«

Prav tako sem spoznal **potrebo po osredotočenosti**. Vsako od podjetij družbe B.I.G. zahteva trajne naložbe in inovacije za trajnostno rast. Prihodnost družbe B.I.G. je zelo ambiciozna, vendar moramo strateško presoditi, kam bomo vlagali, in prav tako jasno povedati, česa ne bomo počeli.

B.I.G. se mora bolj kot na opredelitev svojih osrednjih dejavnosti **osredotočiti na uspešnost**, obvladovanje stroškov in izvajanje. Ker se bo negotovost v svetovnem gospodarstvu verjetno nadaljevala tudi v letu 2025, bo ohranjanje finančne discipline bistvenega pomena za ohranitev zdravja podjetja.

Jasno je, da bomo morali biti racionalni, spremeniti sedanje stanje in **sprejemati odločitve** na tej poti. Pri sprejemanju odločitev in oblikovanju jasne vizije za našo prihodnost bosta ključnega pomena podpora in **usklajenost vseh deležnikov** – ekipe izvršnega odbora, upravnega odbora in delničarjev. Trdno verjamem v moč preglednosti, komunikacije in vzajemnega spoštovanja pri doseganju tega cilja.

Ko bomo razjasnili svoj fokus, cilje ter vloge in odgovornosti, bodo **naše ekipe brez skrbi**, kar bo spodbudilo zavzetost in s tem tudi uspešnost. Če sem se česa naučil v prejšnjih vlogah, je to, da je uspeh podjetja odvisen od ustreznih ekip in motiviranih ljudi. Družba B.I.G. je prijazna organizacija s sposobnimi in navdušenimi ljudmi, ki uživajo v svojem delu. Želim si, da bi naša podjetja tesneje sodelovala kot ena ekipa in skupaj oblikovala našo prihodnost. Prepričan sem, da nam bo uspelo, ko bomo imeli vse prave elemente na svojem mestu.

Leto 2025 je **leto prehoda in še večjega preoblikovanja**. Za to so potrebni trdo delo, sodelovanje in skupna zavezanost našim ciljem. Vendar ima družba B.I.G. trdne temelje, na katerih lahko gradi. Veselim se krojenja obetavne prihodnosti družbe B.I.G. – skupaj z vsemi deležniki bomo oblikovali trajnostno življenje za naše stranke.



Jean-Baptiste De Ruyck
Izvršni direktor

Upravljanje

Upravljanje

Izjava o upravljanju

Upravni odbor zagotavlja močan okvir upravljanja skupine, saj se zaveda, da je dobro korporativno upravljanje bistvena sestavina za podporo poslovanju pri uresničevanju strateških ciljev skupine B.I.G. Poleg tega je trden okvir upravljanja izhodišče za trajnostno poslovanje v korist vseh notranjih in zunanjih deležnikov.

Pomembno je poudariti, da je postopek ugotavljanja, razvijanja in ohranjanja odličnih standardov glede upravljanja neprekinjen in dinamičen proces. Tako se lahko ustrezno izvajajo spremembe v skupini in njenem poslovanju, sestavi upravnega odbora in drugih dogodkih.

Skupina B.I.G. je zavezana načelom dobrega korporativnega upravljanja in uporablja preudaren pristop k upravljanju in vodenju skupine skladno z najboljšimi interesi naših notranjih in zunanjih deležnikov.

Zato je upravni odbor sprejel listino o upravljanju podjetij, ki temelji na belgijskem kodeksu upravljanja podjetij za družbe, ki ne kotirajo na borzi. Listina podpira upravljanje, vodenje in nadzor naše skupine na pregleden in ustrezen način.

Natančneje, podrobno določa odgovornosti upravnega odbora, odbora za imenovanja in nadomestila, revizijskega odbora, odbora za nepremičnine, skupščine delničarjev in izvršnega odbora.

Naša upravljavna struktura in postopki so zasnovani tako, da optimizirajo uspešnost skupine ter hkrati zmanjšujejo morebitna tveganja in vpliv naših dejavnosti. Operativno upravljanje skupine B.I.G. je upravni odbor prenesel na izvršni odbor.

Upravni odbor

Naš upravni odbor določa splošno strategijo skupine, odloča o večjih naložbah in spremlja vse korporativne dejavnosti skupine. Druge naloge vključujejo:

- Določanje smernic za skupino (vizija, poslanstvo in cilji).
- Vzpostavitev sistema upravljanja, ki temelji na pravilnikih.
- Nadzor nad izvajanjem strategije skupine s strani vodstva.
- Posvetovalni odbor za vodstvo med izvajanjem strategije.

Zagotavljanje ravnovesja

V začetku leta 2024 sta upravni odbor zapustila Bart Deconinck, predsednik upravnega odbora, in direktor Peter Vandekerckhove. Dominiek De Clerck se je pridružil kot direktor in novi predsednik. Tako upravni odbor družbe B.I.G. zdaj sestavljajo štirje predstavniki družine in trije neodvisni direktorji.

Vsak član upravnega odbora in vsi drugi delničarji podpirajo preoblikovanje družbe B.I.G. v podjetje, usmerjeno v storitve in rešitve, ki želi z inovacijami, trajnostjo in podjetništvom ustvariti dodano vrednost za vse deležnike.

Od februarja 2024

Sestava upravnega odbora



Dominiek De Clerck
Predsednik in predstavnik družine

Dominiek De Clerck je najmlajši sin ustanovitelja Rogerja De Clercka. Po srednji šoli se je zaposlil v podjetju New Venture Carpets v Združenem kraljestvu, najprej šest mesecev v delavnici, nato pa v prodajnem oddelku. Dominiek De Clerck je magistriral iz uporabnih ekonomskih znanosti na Univerzi v Louvainu. Po končanem študiju se je zaposlil v podjetju Beaulieu Wielsbeke. Po združitvi leta 2005 se je osredotočil na razvoj investicijske banke CKV v Waregemu. Dominiek De Clerck se je upravnemu odboru pridružil leta 2024 in prevzema vlogo predsednika.



Caroline De Clerck
Predstavnik za družine

Caroline De Clerck je magistrirala iz komercialnih ved in je bila v skupini Ideal Group dejavna od leta 2010. V Nemčiji je delala za avtomobilski oddelek skupine Ideal Group in pozneje postala njegova direktorica. Leta 2021 je postala članica uprave skupine B.I.G., septembra 2022 pa se je pridružila odboru za imenovanja in nadomestila.



Luc De Clerck
Predstavnik za družine

Luc De Clerck je svojo poklicno pot začel leta 1976 v Franciji po končanem študiju in je nekdanji vodja skupine Berry Floor Group. Od leta 2005 je član odbora skupine B.I.G.



Jan Vander Stichele

Jan Vander Stichele, magister znanosti iz elektromehanskega inženirstva, ima mednarodne izkušnje na področjih poslovne odličnosti, inovacij, strateškega upravljanja in trajnosti. Je član upravnih odborov različnih podjetij, od podjetij, ki kotirajo na borzi, in zvez (Fost Plus) do manjših podjetij.



Johan Lambrecht

Johan Lambrecht je doktor ekonomije in profesor na univerzi KU Leuven. Poleg tega je direktor centra Studiecentrum voor Ondernemerschap (SVO) v kampusu Odisee Brussels in je avtor več kot 300 publikacij v Belgiji in tujini (knjige, članki v znanstvenih in poljudnih revijah, članki itn.).



Barbara De Saedeleer

Barbara De Saedeleer je magistrica poslovnih in finančnih ved ter magistrica trženja. Svojo poklicno pot je začela v banki Paribas Bank Belgium, kjer je postala regionalna direktorica bančništva za podjetja v Vzhodni Flandriji. Leta 2004 se je pridružila družbi Omega Pharma kot vodja zakladništva skupine. Od leta 2007 do 2016 je bila imenovana za finančno direktorico družbe Omega Pharma in članico izvršnega odbora. Leta 2017 je postala glavna direktorica za naložbe in poslovanje v družbi Ghelamco in na tem mestu ostala do marca 2021.

Od leta 2021 je delala kot strateška in finančna svetovalka na vodstveni ravni v hitro rastočih podjetjih. Revizijskemu odboru skupine B.I.G. se je pridružila leta 2017, odboru za imenovanja in nadomestila pa septembra 2022. Danes predseduje revizijskemu odboru.



Dirk Dees
Predstavnik za družine

Dirk Dees je magistriral iz uporabnih ekonomskih znanosti na univerzi v Gentu. Svojo poklicno pot je začel na področju revizije, nadaljeval pa jo je v sektorju informacijskih komunikacijskih tehnologij in živilskem sektorju. Dirk ima 30 let izkušenj v sektorju talnih oblog, saj je bil predsednik uprave skupine Belgotex. Konec leta 2021 se je upokojil, vendar je ostal aktiven kot neizvršni direktor skupine Belgotex. Med letoma 2005 in 2010 je bil eden od izvršnih direktorjev skupine Beaulieu International Group. Septembra 2022 se je pridružil upravnemu odboru.

Revizijski odbor

V skladu z listino revizijskega odbora revizijski odbor pomaga upravnemu odboru pri izpolnjevanju njegovih odgovornosti za spremljanje tveganj in nadzornih zadev. Revizijski odbor ima naslednje naloge:

- ➊ Spremljanje kakovosti in celovitosti postopka finančnega poročanja in izjav ter nadzor nad zakonsko predpisano revizijo letnih in konsolidiranih računovodskih izkazov, poleg tega pa tudi spremljanje usposobljenosti in neodvisnosti zunanjega revizorja. Revizijski odbor se zato redno sestaja s finančnim direktorjem in uradnim revizorjem KPMG, da bi pregledal in ocenil ugotovitve in opažanja zakonsko predpisane revizije skupine.
- ➋ Zagotavljanje skladnosti podjetja z zakonskimi in regulativnimi zahtevami. Revizijski odbor vsako leto prejme ocenjevalno poročilo o zrelosti zagotavljanja skladnosti v podjetju.
- ➌ Spremljanje dejavnosti notranje revizije in poročanje o njih. Služba za notranjo revizijo pripravlja poročila o poslih, stanju izvajanja priporočil in drugih opravljenih dejavnostih. Načrt, ki ga predlaga notranja revizija, se odobri vsako leto.
- ➍ Nadzor nad procesi in sistemi družbe na področju notranjih kontrol in upravljanja tveganj. Revizijski odbor redno vabi vodstvo na svoje sestanke, da bi spremljalo in se seznanilo z najnovejšimi informacijami o organizaciji ter vplivu na tveganja in kontrole v okviru svojih procesov in področij delovanja.

Revizijski odbor se je v letu 2024 sestel na petih sestankih.

Sestava revizijske komisije (februar 2024)

Bart Deconinck je bil do januarja 2024 član revizijskega odbora. Februarja se je sestava spremenila in Johan Lambrecht se je pridružil kot novi član.



Barbara De Saedeleer
Predsednica odbora



Johan Lambrecht

Odbor za imenovanja in nadomestila

Odbor za imenovanja in nadomestila pripravlja odločitve in predloge ter svetuje in priporoča upravnemu odboru pri vseh zadevah v zvezi s prejemki vseh vrhunskih strokovnjakov v skupini. Odbor se sestane vsaj štirikrat na leto in kadar je to potrebno zaradi opravljanja svojih nalog.

Odgovornosti odbora za imenovanja in nadomestila so:

1

Razvoj pregledne, pravične in uravnotežene politike prejemkov za vrhunske strokovnjake, ki skupini B.I.G. omogoča, da pritegne, zadrži in motivira ljudi z ustreznim strokovnim znanjem in izkušnjami.

2

Vzpostavitev primerljivih plačnih paketov po ravneh za olajšanje morebitnega kroženja vrhunskih strokovnjakov znotraj skupine B.I.G.

3

Optimizacija zunanjih stroškov za prejemke vrhunskih strokovnjakov, zlasti z združevanjem nekaterih ugodnosti za zaposlene, zavarovanj itn.

4

Podpiranje in krepitev dolgoročnih strateških ciljev skupine glede na splošne gospodarske razmere v podjetjih.

5

Svetovanje generalnemu direktorju tako o delovanju kot o uspešnosti vseh izvršnih vodij. Upoštevajte, da generalni direktor ni prisoten pri svojem ocenjevanju.

6

Predlaganje kandidatov v odobritev upravnemu odboru.

7

Izvedba temeljite analize vidikov, povezanih z načrtovanjem nasledstva.

8

Pomoč upravnemu odboru pri imenovanju članov izvršnega odbora na priporočilo generalnega direktorja, če upravni odbor ne odloči drugače.

Sestava odbora za nadomestila in Odbor za imenovanja (februar 2024)

Odbor vodi predsednik, ki ga imenujejo člani. Vsaj en član odbora za imenovanja in nadomestila je tudi član upravnega odbora.



Jan Vander Stichele



Annie Coppens



Caroline De Clerck



Barbara De Saedeleer

Izvršni odbor

Izvršni odbor je odgovoren za vsakodnevno upravljanje skupine ter za izvajanje in uresničevanje njene strategije in politik. Leta 2024 je bilo v izvršnem odboru več sprememb.

- V letu 2024 sta Pieter-Jan Sonck in Danny Van D'huynslager odstopila z mesta finančnega oziroma tehničnega direktorja družbe B.I.G.
- Ko je Pol Deturck junija 2024 zapustil položaj izvršnega direktorja, je njegovo mesto začasno prevzel Dominiek De Clerck. 1. decembra 2024 smo za novega izvršnega direktorja sprejeli Jeana-Baptista De Ruycka.
- Bo Oxfeldt, podpredsednik za polimere in inženirske rešitve, se je v začetku leta 2025 odločil zapustiti družbo B.I.G. Gospodu Boju se zahvaljujemo za dolgoletno predanost družbi B.I.G.

Od leta 2025 dalje bodo izvršni odbor B.I.G. sestavljali naslednji člani: Glavni izvršni direktor (CEO), glavni finančni direktor (CFO), glavni kadrovski direktor (CHRO), glavni operativni direktor (COO) in podpredsednik (VP).

Sestava Izvršni odbor (junij 2025)



Jean-Baptiste De Ruyck
Glavni izvršni direktor



Pieter Lelieur
Glavni vodja kadrovske



Wim Coppens
Podpredsednik



Barend Van Hoorebeke
Glavni finančni direktor

Odbor za nepremičnine

Odbor za nepremičnine (REC) je bil ustanovljen leta 2023, da bi zagotovil namenski pristop k nepremičninam, ki niso operativne, v naši skupini. Časovni okvir za ta nepremičninski portfelj je jasno opredeljen, in sicer naj bi se razvil v dodatno poslovno enoto znotraj skupine B.I.G.

Nepremičninski odbor določa nepremičninsko strategijo, sprejema naložbene odločitve za obstoječe in nove razvojne projekte ter nadzira potek naslednjih dejavnosti:

- Odprodaja vseh neoperativnih lokacij posebni nepremičninski družbi.
- Aktiven razvoj neizkoriščenih površin v nove nepremičnine za prodajo ali najem.
- Optimizacija urbanističnega načrtovanja za območja z majhnim razvojnim potencialom ali brez njega.
- Krepitev najemnega portfelja za ustvarjanje dolgoročnih dobičkov iz najema brez dolga.
- Profesionalizacija upravljanja nepremičnin v najemu.
- Razvoj strateškega pristopa za nezazidljiva kmetijska zemljišča.

Odbor za nepremičnine deluje v okviru lastne strukture upravljanja in prenesenih pooblastil. Vodi ga direktor za razvoj nepremičnin, sestavljajo ga štiri družinski delničarji, predseduje pa mu nepremičninski strokovnjak.

Člani se sestajajo vsake tri mesece, poleg tega pa se letno udeležijo približno šestih neformalnih posvetovanj. Finančni direktor je vedno povabljen na uradne sestanke.

Sestava

Odbor za nepremičnine (maj 2024)



Dirk Deroose
Projekti Deroose NV
Predsednik



Luc De Clerck
Predstavnik za družine



Caroline De Clerck
Predstavnik za družine



Dirk Dees
Predstavnik za družine



Maxime De Clerck
Predstavnik za družine
(od maja 2024, namesto Jana Vanderja Sticheleja)

Izjava o poslovni etiki

Skupina B.I.G. se zavezuje, da bo svoje poslovanje izvajala skladno z vsemi veljavnimi zakoni, pravili in predpisi ter najvišjimi etičnimi standardi. To vključuje skladnost z nacionalnimi in mednarodnimi protikorupcijskimi zakoni, vključno z vsemi ustreznimi določbami belgijskega kazenskega zakonika in po potrebi ameriškega zakona za preprečevanje korupcijskih praks v tujini, britanskega zakona za preprečevanje podkupovanja in vseh drugih veljavnih protikorupcijskih zakonov v državah, v katerih skupina B.I.G. deluje.

Ta trdna zaveza je zajeta v našem Kodeksu poslovnega ravnanja in etike ter Pravilniku za boj proti podkupovanju.

Oba pravilnika veljata za vse zaposlene, direktorje, vodilne delavce in notranje svetovalce, ki delajo za subjekte, v katerih ima skupina Beaulieu International Group NV neposredno ali posredno kontrolni delež. Poleg tega so vse tretje osebe, ki delujejo v imenu naše skupine, kot so zastopniki, distributerji in drugi predstavniki, preverjene skladno z določbami teh pravilnikov.

Zaposleni lahko do pravilnikov in postopkov skupine B.I.G. dostopajo na našem intranetnem portalu, ustrezni pravilniki in postopki pa so novim zaposlenim razloženi med postopkom uvajanja.

Namen kodeksa poslovne etike in ravnanja skupine je pomagati zaposlenim pri sprejemanju etičnih in zakonitih odločitev pri poslovanju in opravljanju vsakodnevnih nalog. Da bi zagotovili to predanost in zavezanost, morajo novi uslužbenci v okviru uvajanja opraviti spletno usposabljanje, vključno s testom.

Upravni odbor je odgovoren za upravljanje pravilnikov, čeprav odgovornost na dnevni osnovi prenaša na direktorja pravne službe skupine. Poleg tega višje vodstvo vsako leto potrdi, da je bilo poslovanje izvedeno v skladu z našimi politikami.

Poslovni partnerji – kodeks ravnanja za dobavitelje

Prizadevamo si, da bi poslovali le s tretjimi osebami, ki delijo naše vrednote in zavezanost k odgovornemu poslovanju. Od svojih dobaviteljev in drugih poslovnih partnerjev pričakujemo, da bodo ravnali pošteno in pravično ter spoštovali veljavne zakone. Navsezadnje lahko poslovni partnerji s svojim ravnanjem neposredno vplivajo na naš ugled, zato je naš nadaljnji uspeh odvisen od njihove zavezanosti.

Zato morajo dobavitelji spoštovati kodeks ravnanja za dobavitelje, ki določa jasne standarde za etično in družbeno ravnanje, upravljanje, zdravje in varnost ter okoljsko odgovornost. Prav tako pričakujemo, da bodo te visoke standarde spoštovali v svojih dobavnih verigah.

Navzkrižja interesov

Direktorji in člani izvršnega odbora bodo vedno ohranjali svojo neodvisno presojo in delovali v najboljšem interesu družbe B.I.G. Prizadevali si bodo tudi izogibati navzkrižju interesov.

Če ima direktor ali član izvršnega odbora neposredno ali posredno navzkrižje interesov, mora o tem obvestiti predsednika upravnega odbora oziroma generalnega direktorja. Prav tako se bo vzdržal ali vzdržala sodelovanja v razpravah upravnega odbora ali izvršnega odbora in glasovanja.

Kot je razkrito v obveznih računovodskih izkazih, upravni odbor uporablja postopek, opredeljen v členu 7:96 belgijskega zakonika o gospodarskih družbah in združenjih.

Zunanja revizija in nadzor

Leta 2020 je bila družba KPMG imenovana za zakonitega revizorja skupine B.I.G. in njenih odvisnih družb ter konsolidiranih računovodskih izkazov skupine. Družba KPMG je izdala revizijsko mnenje brez pridržkov o zakonskih in konsolidiranih računovodskih izkazih skupine B.I.G. NV na dan in za leto, ki se je končalo 31. decembra 2024.

Upravljanje trajnosti

Za spodbujanje naše trajnostne strategije in ciljev smo vzpostavili jasen okvir trajnostnega upravljanja, ki ga iz leta v leto krepimo. Ta okvir zagotavlja nadzor nad pomembnimi trajnostnimi temami in odgovornost za izvajanje naše ambiciozne trajnostne strategije.

Struktura upravljanja določa jasne vloge in odgovornosti na različnih ravneh organizacije:



1

Upravni odbor

Odbor ima ključno vlogo pri oblikovanju trajnostne vizije družbe B.I.G. ter potrjuje našo trajnostno strategijo in z njo povezane cilje.

2

Revizijski odbor

Revizijski odbor in nazadnje upravni odbor nadzorujeta trajnostni program ter spremljata uspešnost pri pomembnih temah, tveganjih in priložnostih. Odobri tudi oceno dvojne pomembnosti (DMA) in razkrije nefinančne uspešnosti.

3

Odbor za imenovanja in nadomestila

Odbor za imenovanja in nadomestila usklajuje nadomestila izvršnih uslužbencev s trajnostnimi cilji, s čimer zagotavlja, da spodbude za vodstvo podpirajo naše dolgoročne trajnostne cilje.

4

Ekipa za pospeševanje trajnosti

Ekipa za pospeševanje trajnosti, ki jo sestavljajo štirje člani višjega vodstva in direktor za trajnostni razvoj, zagotavlja, da naši vodilni delavci v celoti razumejo in podpirajo projekt Pot do leta 2030.

Sestanejo se vsaj enkrat na četrletje, da pregledajo napredek pri uresničevanju trajnostne strategije, ocenijo cilje, opredelijo izzive in preučijo morebitne rešitve.

#5

Ekipa za trajnost podjetja

Direktorica za trajnostni razvoj vodi trajnostno strategijo in pobude skupine ter zagotavlja stalen napredek pri doseganju ciljev in ukrepov. Njena vloga se osredotoča na oblikovanje pobud, ki povečujejo skupno vrednost za skupino in njene deležnike.

Njene odgovornosti vključujejo spodbujanje notranjega in zunanega sodelovanja, spremljanje napredka in poročanje o njem, ozaveščanje, razvoj politik ter usklajevanje ekip in projektov, usmerjenih v trajnost.

Pod njenim vodstvom ekipa za trajnostni razvoj podjetja opredeljuje globalno trajnostno strategijo, vzpostavlja metodologije in podpira oddelke pri spodbujanju trajnostnih prizadevanj in ustvarjanju skupne vrednosti.

Ekipa zbira in upravlja podatke, hkrati pa je odgovorna tudi za poročanje.

#6

Člani mreže za trajnost

Člani mreže za trajnost spodbujajo trajnostni razvoj v svojih oddelkih in/ali na poslovnih platformah ter vključujejo ukrepe v svojo lokalno strategijo. To med drugim pomeni, da nadzorujejo tekoče ukrepe, združujejo prave ljudi, določajo vmesne cilje in jih vključujejo v vsakodnevno poslovanje. Prav tako delujejo kot enotna kontaktna točka na svojih oddelkih in na ravni skupine.

#7

Notranja revizija

Notranja revizija je vključena v pregled organizacije trajnostnih procesov v skladu z zahtevami direktive o poročanju podjetij glede trajnostnosti (CSRD) ter notranjih kontrol nad finančnimi in nefinančnimi informacijami v zvezi s podatki o trajnosti in poročanjem.

#8

Centri odličnosti

Naši centri odličnosti so medoddelčne in medfunkcijske skupine strokovnjakov, ki se ukvarjajo z napredkom na področju posebnih tem s področja trajnosti. Tesno sodelujejo z našim oddelkom za inovacije, ki raziskuje priložnosti za izboljšanje naših izdelkov z vidika podnebnega vpliva in krožnega gospodarstva.

Centri odličnosti se osredotočajo na projekte, ki so usklajeni z našimi aktualnimi pomembnimi temami

Področje	Projekti vodenja
E1 — Podnebne spremembe	Trajnostnost Nabava Inovacije Delovanje
E2 — Onesnaževanje	Oddelek za zakonodajne zadeve Operativa Varnost, zdravje in okolje (SHE)
E5 — Krožno gospodarstvo	Trajnostnost Inovacije
S1 — Lastna delovna sila (vključno z varnostjo)	Človeški viri Varnost, zdravje in okolje (SHE)
S2 — Delavci v vrednostni verigi	Nabava Uradnik za človekove pravice
G1 — Poslovno ravnanje	Pravna služba Skupine Odbor za skladnost in Notranja revizija



FINANČNE POROČILO

1. Finančni pregled 202

1.1. 2024 Ključne številke	202
1.2 Finančni poudarki	204
1.3 Napoved	209
1.4 Konsolidirani izkaz poslovnega izida	210
1.5 Konsolidirana bilanca stanja	213
1.6 Konsolidirani denarni tok	214

2. Pojasnila k izbranim finančnim podatkom 215

2.1 Splošno	215
2.2 Podlage računovodenja	215
2.3 Funkcijska in predstavljena valuta	215
2.4 Uporaba presoj in ocen	216
2.5 Pomembne računovodske usmeritve	216
2.5.1 Tuje valute	216
2.5.2 Dobro ime	217
2.5.3 Neopredmetena osnovna sredstva	217
2.5.4 Opredmetena osnovna sredstva	218
2.5.5 Zaloge	218
2.5.6 Poslovne terjatve do kupcev	218
2.5.7 Zneski za plačilo v enem letu	219
2.5.8 Odloženi prihodki/stroški in nezaračunani prihodki/stroški	219
2.5.9 Odloženi davki	219
2.5.10 Rezervacije za obveznosti in stroške	219
2.5.11 Priznavanje prihodkov	219
2.5.12 Enkratni prihodki in odhodki	220
2.5.13 Neobvladujoči delež	220
2.6 Promet po segmentih	221

2.7 Postavke bilance stanja	222
2.7.1 Dobro ime in neopredmetena sredstva	222
2.7.2 Opredmetena osnovna sredstva	224
2.7.3 Poslovne in druge terjatve	226
2.7.4 Izkaz sprememb lastniškega kapitala	227
2.7.5 Rezervacije za obveznosti in stroške	227
2.7.6 Finančni dolg	228
2.7.7 Poslovne in druge obveznosti	228
2.7.8 Enkratni prihodki in odhodki	229
2.7.9 Odloženi davek in davek od dohodka	230
2.8 Tveganja, negotovosti in nepredvideni izdatki	231
2.8.1 Tečajno tveganje (valutno tveganje)	231
2.8.2 Obrestno tveganje	232
2.8.3 Likvidnostno tveganje	232
2.8.4 Kreditno tveganje	232
2.8.5 Blagovno tveganje	232
2.9 Finančni instrumenti	233
2.10. Pomembni dogodki po bilanci stanja	233

3. Zaveze 234

3.1 Glavne razlike med belgijskimi splošno sprejetimi računovodskimi načeli (BEGAAP) in Mednarodnimi standardi računovodskega poročanja (MSRP)	234
3.2 Poročilo revizorja – KPMG	235
3.3 Seznam subjektov	236

1. Finančni pregled

1.1 Ključni podatki za leto 2024

Kljub zahtevnemu poslovnemu okolju je družba Beaulieu v letu 2024 dosegla dobre finančne rezultate, s čimer je pokazala odpornost in izboljšala dobiček iz poslovanja. Vrednost EBITDA se je povečala na 116,1 milijona EUR, kar je za 18,0 milijona EUR več kot prejšnje leto, pri čemer je osnovna marža ostala 5,8-odstotna.

V primerjavi z letom 2023 so se zgornji podatki in obseg svetovne prodaje nekoliko izboljšali, kljub slabim razmeram na številnih končnih trgih – zlasti v drugi polovici (H2) leta 2024.

Prilagojeno delovanje in struktura stroškov sta pripomogla k izboljšanju dobička iz poslovanja v naših dejavnostih talnih oblog in inženirskih rešitev. Naše dejavnosti na področju polimerov pa so se soočale s pritiskom na dobiček iz poslovanja zaradi padca na trgih kemikalij.

Enkratni stroški, ki so bili večinoma povezani s prilagoditvami delovanja in nedenarnimi odpisi (vključno z ruskimi dejavnostmi), so leta 2024 znašali 38,7 milijona EUR, kar je ob koncu leta povzročilo negativen končni rezultat (-11,1 milijona EUR neto rezultata).

Pričakujemo, da bo leto 2025 zahtevno in negotovo, uvozne dajatve in tarife pa bi lahko bile dodatna omejevalna okoliščina. Kljub temu družba Beaulieu ostaja zavezana svoji strategiji, pri čemer se osredotoča na rastoče trge in diverzifikacijo izdelkov, hkrati pa ohranja dobro izvajanje postopkov. Poleg tega je naš finančni položaj še vedno trden, saj imamo na voljo veliko likvidnostno rezervo.

Jean-Baptiste De Ruyck

Začasni finančni direktor

V milijonih EUR	2024	2023	2022
Izkaz poslovnega izida			
Promet	1988,1	1965,3	2430,5
Poslovni izid pred enkratnimi stroškovnimi postavkami	63,5	51,5	195,6
EBITDA	116,1	98,1	249,7
EBIT	51,1	39,1	179,8
Neto rezultat	-11,1	2,0	120,1
Bilanca stanja			
Lastniški kapital	708,9	730,3	895,0
Neto denarna sredstva	-1,8	-3,0	105,8
Skupaj sredstva	1215,4	1258,3	1280,0
Neto investicijski stroški	78,3	80,7	73,2
Obratni kapital	338,2	349,6	395,2
Uporabljeni kapital	764,0	796,1	842,4
Razmerja			
EBITDA od prodaje	5,8 %	5,0 %	10,3 %
Razmerje solventnost/lastniški kapital	58,3 %	58,0 %	69,9 %
Donosnost vložene kapitala (ROCE)	6,7 %	4,9 %	21,3 %

Opredelitve (ukrepi, ki niso zajeti s splošno sprejetimi računovodskimi načeli (SSRN))

- **EBIT** | dobiček pred obdavčitvijo + obresti + prihodki od finančnih sredstev + enkratni rezultat
- **EBITDA** | EBIT + amortizacija + odpis zalog/terjatev do kupcev + spremembe rezervacij
- **Neto finančni položaj** | denar in denarni ustrezniki – finančni dolgovi
- **Obratna sredstva** | zaloge + terjatve do kupcev + druge terjatve (dolgoročne in kratkoročne) + časovne razmejitve - poslovne obveznosti - obveznosti do zaposlenih in davčne obveznosti - druge kratkoročne obveznosti - pasivne časovne razmejitve - predujmi
- **Vloženi kapital (CE)** | obratni kapital + nekratkoročna sredstva
- **Razmerje solventnost/lastniški kapital** | lastniški kapital/obveznosti skupaj
- **ROCE** | EBIT/vloženi kapital na datum bilance stanja ob koncu leta
- **Stroški poslovanja** | nakup blaga + spremembe zalog surovin in končnih izdelkov + storitve in drugo + stroški plač + amortizacija + odpisi zalog in terjatev do kupcev + rezervacije + drugi poslovni prihodki in stroški + lastna proizvedena osnovna sredstva

1.2 Finančni poudarki

Izkaz poslovnega izida

Konsolidirana prodaja za leto 2024 je znašala 2,0 milijardi evrov – za 22,9 milijona evrov oziroma 1,2 % več kot leta 2023. Oddelek polimerov je zabeležil najmočnejšo rast prodaje, in sicer v prvi polovici leta 2024, ko so geopolitični konflikti in logistične težave ovirali uvoz polimerov v Evropo, kar je povečalo povpraševanje po našem polipropilenu, proizvedenem v Evropi. Pri inženirskih rešitvah smo zabeležili povečan obseg prodaje, predvsem zaradi našega oddelka za vlakna, ki se je povečal zaradi okrevanja povpraševanja na končnem trgu geotekstilov. Na našem trgu talnih rešitev smo opazili premik od dražjih trdih talnih oblog k cenovno ugodnejšim mehkim talnim izdelkom.

Poslovni izid skupine pred enkratnimi postavkami je znašal 63,5 milijona evrov v primerjavi z 51,5 milijona evrov lani. Operativne marže so se izboljšale na področju talnih oblog in inženirskih rešitev, predvsem zaradi nižjih cen surovin in energije, skupaj z nižjo inflacijo v primerjavi z letom 2023. Na našo dejavnost na področju polimerov pa je vplival padec na trgu kemikalij, kar je povzročilo nižjo dobičkonosnost. Tako smo dosegli 3,2-odstotno stopnjo dobička iz poslovanja glede na prihodke od prodaje.

Stroški poslovanja v vseh poslovnih segmentih, so bili za 0,6 % oziroma 10,8 milijona evrov višji kot lani:

- Nabavni stroški so se povečali za 16,4 milijona EUR, vendar so glede na prodajo ostali nespremenjeni, kar kaže na našo sposobnost, da se upremo eroziji cen.
- Stroški storitev in drugega blaga so se zmanjšali za 16,7 milijona EUR, kar je 1,1-odstotno zmanjšanje glede na prodajo, predvsem zaradi nižjih cen energije v Evropi v primerjavi z zelo visoko ravno v letu 2023.
- Stroški za denarna nadomestila so se povečali za 4,6 milijona EUR, kar je 0,1-odstotno povečanje v odstotku prodaje.
- Amortizacija naših (ne)opredmetenih osnovnih sredstev se je povečala za 1,2 milijona EUR.
- Drugi poslovni prihodki so se povečali za 0,8 milijona EUR.

Enkratni rezultat je imel neto učinek v višini -38,7 milijona evrov.

Poslovni enkratni stroški so znašali 39,1 milijona EUR in so vključevali predvsem stroške oslabitve (23,7 milijona EUR) in prestrukturiranja (24,4 milijona EUR) ter dobičke od prodaje osnovnih sredstev (7,7 milijona EUR).

Ob koncu leta je bil opravljen posodobljen test oslabitve. Na podlagi izida te ocene smo ugotovili, da je bil potreben nedenarni odpis ali oslabitve opredmetenih osnovnih sredstev (vključno s tistimi, ki so povezana z našim poslovanjem v Rusiji) v višini 23,7 milijona EUR.

Stroški prestrukturiranja vključujejo stroške za prenehanje proizvodnje luksuznih vinilnih ploščic v Belgiji, medtem ko se komercializacija še vedno izvaja, proizvodne in prodajne dejavnosti naše divizije za predpražnike (Belgija in Poljska) ter dejavnosti proizvodnje umetne trave na naši lokaciji za proizvodnjo umetne trave v občini Oostrozebeke (Belgija).

Poleg tega vključujejo tudi stroške, povezane z racionalizacijo proizvodnje preje na belgijski lokaciji v Komnu, pri čemer se bodo vse proizvodne dejavnosti od sredine leta 2025 naprej združile v bližnji tovarni v Cominesu v Franciji.

Enkratni finančni prihodki so znašali 0,5 milijona EUR.

Odhodki za obresti in drugi odhodki, povezani z dolгови, so znašali 8,9 milijona EUR, kar je za 1,8 milijona EUR več. Vendar sta ta vpliv več kot odtehtala dodatna 2,0 milijona EUR prihodkov od obresti iz kratkoročnih sredstev.

Davki od dohodka so znašali 20,1 milijona EUR, kar je za 5,6 milijona EUR manj kot lani zaradi nižjega poslovnega rezultata.

Neto rezultat leta 2024 je znašal -11,1 milijona EUR, kar je 13,1 milijona EUR manj kot leta 2023.

Konsolidirana bilanca stanja

Bilančna vsota je 31. decembra 2024 znašala 1215,4 milijona EUR v primerjavi s 1258,3 milijona EUR ob koncu leta 2023.

Opredmetena in neopredmetena osnovna sredstva (vključno z dobrim imenom) so ob koncu leta znašala 425,0 milijona EUR, medtem ko so ob koncu leta 2023 znašala 445,8 milijona EUR. Vsa podjetja v skupini so leta 2024 v (ne)opredmetena osnovna sredstva skupaj vložila 78,3 milijona evrov.

Skupni **obratni kapital** se je zmanjšal s 349,6 milijona EUR ob koncu leta 2023 na 338,2 milijona EUR ob koncu leta 2024. Absolutno izboljšanje znaša 11,3 milijona EUR in je predvsem posledica nižjih terjatev do kupcev. Relativno gledano se je naš skupni obratni kapital zmanjšal s 17,8 % prodaje ob koncu leta 2023 na 17,0 % ob koncu leta 2024.

Ruske podružnice so k skupni bilanci stanja prispevale 109,5 milijona EUR. Naš neto finančni položaj se je ob koncu leta spremenil s 3,0 milijona EUR neto dolga ob koncu leta 2023 na 1,8 milijona EUR neto dolga ob koncu leta 2024. Od tega je bilo 36,6 milijona evrov denarnih sredstev v hčerinskih družbah v Rusiji, za katere veljajo omejitve distribucije in omejitve, ki jih določa lokalna zakonodaja. Kljub temu je naš finančni položaj še vedno trden, z veliko likvidnostno rezervo.

Lastniški kapital se je zmanjšal s 730,3 milijona EUR ob koncu leta 2023 na 708,9 milijona EUR ob koncu leta 2024. To zmanjšanje v višini 21,4 milijona EUR sta povzročila neto rezultat v višini -12,2 milijona EUR (delež Skupine) in negativne prilagoditve zaradi tečajnih razlik v višini 9,3 milijona EUR. Posledično se je količnik solventnosti premaknil z 58,0 % v letu 2023 na 58,3 % v letu 2024, kar še vedno odraža močan bilančni položaj.

Konsolidirani denarni tok

Leta 2024 je denarni tok iz poslovanja znašal 73,6 milijona EUR, kar je bilo posledica EBITDA v višini 116,1 milijona EUR in 11,3 milijona EUR sprostitev denarnih sredstev iz obratnega kapitala. To ponovno dokazuje našo osredotočenost na upravljanje denarnih sredstev in ohranjanje likvidnosti. Po izdatkih za investicijske stroške v višini 78,3 milijona EUR in vplivu prestrukturiranja smo poročali o konsolidiranem prostem denarnem toku v višini 2,7 milijona EUR.

Denarna sredstva so znašala 162,9 milijona EUR in so ostala enaka kot leta 2023 (161,6 milijona EUR), naš kratkoročni finančni dolg pa se je zmanjšal za 3,7 milijona EUR.

Informacije o segmentih

Polimeri

Nizko povpraševanje v vseh segmentih izdelkov je še naprej ogrožalo marže za polipropilen (PP) v ZDA in Evropi.

- ➊ Skupni obseg prodaje za leto 2024 se je povečal za 2 %. V Evropi se je povpraševanje v prvi polovici leta povečalo zaradi geopolitičnih konfliktov in logističnih težav, ki so vplivale na konkurenčni uvoz v Evropo. Dinamika se je spremenila v drugem polletju, ko je bilo na voljo veliko cenejšega uvoženega materiala po zelo nizkih cenah.
- ➋ Splošni trg polipropilena je zaradi šibkega gospodarstva in povpraševanja ter zgodovinsko visoke presežne ponudbe na splošno še naprej ostal trg kupcev.
- ➌ Trg je bil tradicionalno osredotočen na Evropo in ZDA, kjer so obrati polipropilena delovali z nizkimi stopnjami obratovanja. Inflacijski pritiski v obeh regijah so zmanjšali povpraševanje, zlasti v ZDA, česar že dolgo ni bilo.
- ➍ Rezultat EBITDA v evropskem sektorju polipropilena je ostal na nizki ravni iz leta 2023, kar kaže na dno cikla, ki ga trenutno doživlja ta sektor. Vrednost EBITDA naših dejavnosti v ZDA se je zaradi pomanjkanja povpraševanja občutno znižala, saj je prišlo do zmanjšanja marže.

Inženirske rešitve

Vrednost EBITDA se je po zgodovinsko najnižji točki leta 2023 izboljšala.

- ➊ Obseg se je v primerjavi z letom 2023 povečal, zlasti v sektorju vlaken, ki se je povečal za približno 6 %.
- ➋ Prihodki od prodaje so kljub večjemu obsegu prodaje ostali stabilni, saj so nižje prodajne cene – zaradi nižjih stroškov surovin in cenovnih formul, ki temeljijo na indeksih – izravnale rast.
- ➌ Leto se je v vseh segmentih začelo zelo dobro, z nekaterimi možnostmi prodaje dodatnih količin v Severno Ameriko. V drugi polovici leta se je stopnja rasti povpraševanja upočasnila.
- ➍ Splošno povpraševanje se je izboljšalo v nekaterih ključnih segmentih, kot so geotekstil, medtem ko je v drugih, kot so podloge za preproge in agrotekstil, ostalo težavno.
- ➎ Vrednost EBITDA se je izboljšala zaradi večjega obsega prodaje in boljših marž zaradi nižjih stroškov energije v Evropi.
- ➏ Rezultati so posledica poudarka na ukrepih za nepredvidene dogodke.
- ➐ Prestrukturiranje in naložbe v dejavnosti proizvodnje preje v Evropi so v teku.

Talne rešitve

Vrednost EBITDA se je po zelo težkem letu 2023 znatno povečala.

- 🌀 Leta 2024 je naš oddelek za talne obloge uspel povečati dobičkonosnost z upravljanjem palete proizvodov in marže v obdobju padajočih cen surovin. Poleg tega je igrala pri tem izboljšanju pomembno vlogo opustitev nedonosnih dejavnosti, zlasti proizvodnje podlog in LVT.
- 🌀 Povpraševanje po naših izdelkih je bilo v prvi polovici leta še vedno veliko, v drugi polovici leta pa je upadlo. Na splošno se je letni obseg povečal za 0,4 %. Opazili smo znaten premik potrošnikov od dražjih trdih talnih oblog k cenovno ugodnejšim mehkim talnim izdelkom.
- 🌀 Naša stalna osredotočenost na izboljšanje prodajne ponudbe in dobičkonosnosti z inovacijami, oblikovanjem, razlikovanjem izdelkov in ustvarjanjem vrednosti za stranke je bila ključnega pomena. Ta strateški pristop nam je omogočil, da smo okrepili svoj položaj na trgu in spodbudili rast dobičkonosnosti.
- 🌀 Makroekonomska okolje je bilo nestabilno, predvsem zaradi konflikta med Rusijo in Ukrajino. To je povzročilo manjše količine dobav, težave z dobavo surovin in logistične izzive. Kljub tem oviram so bili naši vodstveni ukrepi za nepredvidene dogodke učinkoviti pri obvladovanju fiksnih stroškov in natančnem spremljanju dobičkonosnosti.

1.3 Napovedi

Predvidevamo, da se bo v letu 2025 negotovo in zahtevno svetovno gospodarsko okolje nadaljevalo, kar bo vplivalo na našo finančno uspešnost. Obvezno se moramo še naprej močno osredotočati na denarna sredstva, previdno načrtovati svoje poslovanje ter ostati agilni in se odzivati na makroekonomske dogodke:

- 🌀 Splošni razvoj svetovnega trga kemikalij in (evropskega) gradbenega trga.
- 🌀 Tržne razmere v ključnih segmentih, v katerih delujemo (PP, pa tudi PVC, lateksa ...).
- 🌀 Vpliv globalnih trendov, povezanih s krožnostjo in trajnostnostjo.
- 🌀 Učinki tarif, povračilnih ukrepov in grozeče nevarnosti nadaljnega zaostrovanja na področju mednarodnih trgovinskih tokov.
- 🌀 Položaj evra v primerjavi z našimi glavnimi trgovalnimi valutami.

Konflikt v Ukrajini bo še vedno vplival na poslovno in finančno uspešnost skupine, prihodnji razvoj dogodkov pa je nepredvidljiv. Družba Beaulieu bo še naprej analizirala možne posledice in po potrebi prilagodila svoje operativne dejavnosti.

V letu 2024 smo sprejeli številne ukrepe in optimistično verjamemo, da bodo v letu 2025 prinesli boljše rezultate. Vemo, da je prihodnji razvoj dogodkov nepredvidljiv in da razvoj svetovnega gospodarstva ostaja nestanovitno, vseeno pa bomo nadaljevali z analiziranjem možnih posledic in skladno s tem uskladili naše dejavnosti. Finančna moč skupine in naš dostop do kreditnih zmogljivosti nam bosta dodatno pomagala pri uresničevanju naših prihodnjih ambicij.

1.4 Konsolidirani izkaz poslovnega izida

Opomba za bralca. Pri branju konsolidiranega izkaza poslovnega izida upoštevajte, da je bil uradni izkaz poslovnega izida po BEGAAP prilagojen in s tem boljše usklajen z notranjim poročanjem vodstva Skupine z združevanjem postavk prihodkov in odhodkov glede na njihovo naravo.

Zato so vsi enkratni prihodki in odhodki (tako poslovni kot finančni) prikazani v ločenem razdelku. Poleg tega je bila postavka poslovnih prihodkov »Spremembe zalog končnih izdelkov in nedokončane proizvodnje« (12,6 milijona evrov) prerazvrščena pod sklopom »Surovine, potrošni material, trgovsko blago, končni izdelki in nedokončana proizvodnja«; postavka »Osnovna sredstva – lastna izgradnja« (8,8 milijona evrov) je bila premeščena pod sklop »Drugi poslovnimi prihodki«.

V tisoč EUR	2024	2023
Promet	1.988.146	1.965.292
Surovine, potrošni material in trgovsko blago	-1.249.803	-1.199.235
Spremembe zalog	12.598	-21.532
Storitve in drugo blago	-365.950	-382.648
Nadomestila, stroški socialnega zavarovanja in pokojnine	-286.057	-281.413
Amortizacija	-61.022	-59.782
Odpisi zalog in terjatve do kupcev	-1321	3839
Rezervacije za obveznosti in stroške	-64	13
Drugi poslovni prihodki	37.632	36.849
Drugi poslovni odhodki	-10.680	-9926
Poslovni izid pred enkratnimi stroškovnimi postavkami	63.478	51.457
Obresti in drugi stroški dolga	-8896	-7135
Prihodki od finančnih sredstev	5523	3488
Amortizacija dobrega imena	-2614	-3056
Drugi finančni prihodki	18.373	24.065
Drugi finančni odhodki	-28.161	-33.342
Finančni rezultat pred enkratnimi stroškovnimi postavkami	-15.774	-15.979
Enkratni poslovni prihodki in odhodki	-39.137	-22.917
Enkratni finančni prihodki in odhodki	461	15.091
Enkratni rezultati	-38.676	-7826
Dobiček pred obrestmi in davki	9028	27.652
Davki od dohodka (tekoči in odloženi)	-20.101	-25.669
Rezultat v obračunskem obdobju	-11.072	1983
Rezultat v obračunskem obdobju: pripisljiv	-11.072	1983
Delež skupine	-12.201	-620
Delež neobvladujočega deleža	924	2603

Dodatne informacije v zvezi z ukrepi, ki niso zajeti s splošno sprejetimi računovodskimi načeli (BEGAAP) (EBIT in EBITDA):

V tisoč EUR	2024	2023
Dobiček pred obrestmi in davki	9028	27.652
+ Obresti in drugi stroški dolga	8896	7135
+ Prihodki od finančnih sredstev	-5523	-3488
+ Enkratni poslovni prihodki in odhodki	39.137	22.917
+ Enkratni finančni prihodki in odhodki	-461	-15.091
EBIT	51.077	39.124
+ Amortizacija	61.022	59.782
+ Amortizacija dobrega imena	2614	3056
+ Odpisi zalog in terjatve do kupcev	1321	-3839
+ Rezervacije za obveznosti in stroške	64	-13
EBITDA	116.098	98.110

1.5 Konsolidirana bilanca stanja

V tisoč EUR	2024	2023
Dobro ime in neopredmetena osnovna sredstva	46.233	46.776
Opredmetena osnovna sredstva	378.801	399.002
Finančna osnovna sredstva	725	789
Osnovna sredstva skupaj	425.759	446.566
Zaloge	338.891	339.599
Poslovne terjatve do kupcev	257.603	269.426
Druge terjatve	10.549	20.617
Denar in denarni ustrezniki	162.909	161.634
Odloženi stroški in vnaprej vračunani prihodki	19.692	20.440
Kratkoročna sredstva skupaj	789.644	811.715
SKUPAJ SREDSTVA	1.215.403	1.258.281

V tisoč EUR	2024	2023
Osnovni kapital	227.002	227.002
Zadržani dobiček in rezerve	545.003	557.141
Razlike pri prevedbi	-63.118	-53.852
Kapital skupaj	708.887	730.291
Neobvladujoči delež	1183	9786
Rezervacije za obveznosti	37.562	37.701
Odloženi davki	14.169	14.956
Rezervacije in odloženi davki skupaj	51.731	52.656
Finančni dolgovi	624	10.622
Druge nekratkoročne obveznosti	404	425
Nekratkoročne obveznosti skupaj	1028	11.048
Finančni dolgovi	164.068	153.979
Poslovne obveznosti do dobaviteljev	217.351	223.637
Obveznosti iz naslova zaslužkov zaposlenih in obveznosti za davke	49.781	52.474
Druge kratkoročne obveznosti	4641	3600
Pasivne časovne razmejitev	16.733	20.811
Kratkoročne obveznosti skupaj	452.573	454.500
SKUPAJ OBVEZNOSTI	1.215.403	1.258.281

1.6 Konsolidirani denarni tok

V tisoč EUR	2024	2023
Neto rezultat	-11.277	1983
Gibanje nedenarnih sredstev	87.006	70.796
Povečanje (-)/zmanjšanje (+) obratnega kapitala	573	45.220
Denarni tok iz poslovanja	76.302	117.999
Povečanja (ne)opredmetenih osnovnih sredstev (-)	-78.265	-80.656
Odtujitve (ne)opredmetenih osnovnih sredstev (+)	14.180	1510
Sprememba obsega (prevzemi, odprodaje in druge naložbe)	-9497	-38.938
Denarni tok pri naložbah in odprodajah	-73.581	-118.085
Konsolidirani prosti denarni tok	2721	-86
Prejete (+)/izplačane (-) dividende	-1391	-101.611
Gibanje neto dolga	-3724	113.376
Denarni tokovi pri financiranju	-5115	11.765
Neto sprememba denarnih sredstev in njihovih ustreznikov	-2394	11.679
Denar in denarni ustrezniki na začetku leta	161.634	161.987
Razlika v preračunavanju neto denarnih sredstev	3669	-12.033
Denar in denarni ustrezniki na koncu leta	162.909	161.634

2. Pojasnila k izbranim finančnim podatkom

2.1 Splošno

Beaulieu International Group NV (»družba« ali »skupina«) je družba s sedežem v Belgiji. Sedež družbe je na naslovu Kalkhoevestraat 16, 8790 Waregem, njena matična številka pa je 0442.824.497.

Skupni konsolidirani lastniški kapital družbe je leta 2024 znašal 708,9 milijona EUR, medtem ko je leta 2023 znašal 730,3 milijona EUR. Ta je vključeval osnovni kapital v višini 227 milijonov EUR, ki ga je predstavljalo 758.548 kapitalskih delnic. Konsolidirane računovodske izkaze za obdobje od 1. januarja 2024 do 31. decembra 2024, iz katerih izhajajo izbrane finančne informacije, mora 27. maja 2025 odobriti skupščina delničarjev družbe.

2.2 Podlage računovodenja

Konsolidirani računovodski izkazi so bili pripravljene skladno z Belgijskimi splošno sprejetimi računovodskimi načeli (BEGAAP). Skladno z BEGAAP se kot podlaga za merjenje uporablja načelo izvirne vrednosti, računovodske usmeritve pa se iz leta v leto uporabljajo dosledno.

2.3 Funkcijska in predstavitvena valuta

Konsolidirani računovodski izkazi so sestavljeni v evrih, torej v funkcijski valuti družbe. Vsi zneski so zaokroženi na najbližjo tisočico, razen če je navedeno drugače.

Skladno z BEGAAP se kot podlaga za merjenje uporablja načelo izvirne vrednosti, računovodske usmeritve pa se iz leta v leto uporabljajo dosledno.

2.4 Uporaba presoj in ocen

Pri pripravi konsolidiranih računovodskih izkazov je poslovodstvo podalo presoje in ocene, ki vplivajo na uporabo računovodskih usmeritev skupine ter na izkazane zneske sredstev, obveznosti, prihodkov in odhodkov. Dejanski rezultati se lahko razlikujejo od teh ocen. Ocene in navedene predpostavke se redno pregledujejo. Popravki ocen se pripoznajo za naprej.

2.5 Pomembne računovodske usmeritve

2.5.1 Tuje valute

Prevedba tuje valute

Vsak subjekt v skupini poroča v svoji funkcijski valuti, tj. valuti gospodarskega okolja, v katerem posluje. Računovodske izkaze tujih odvisnih družb, katerih finančna valuta ni evro (USD, AUD, CAD, RUB, NOK itn.), je treba preračunati v evro, kot sledi:

- ➊ Sredstva in obveznosti, razen lastniškega kapitala, se preračunajo po uradnem zaključnem tečaju na koncu obdobja.
- ➋ Prihodki in odhodki se preračunajo po povprečnem tečaju za posamezno leto.
- ➌ Postavke lastniškega kapitala delničarjev so izkazane po historičnih tečajih.

Dobički in izgube, ki izhajajo iz razlike med povprečnimi tečaji in zaključnimi tečaji na koncu leta/obdobja, so vključeni v lastniški kapital delničarjev pod postavko »prevedbene razlike«.

Posli v tuji valuti

Posli v tuji valuti (terjatve in obveznosti v tuji valuti) se pripoznajo v funkcijski valuti vsakega subjekta po določenem menjalnem tečaju v določenem obdobju (tj. drugačnem od funkcijske valute družbe). Menjalni tečaj se uporablja na datum posla, torej na datum, ko je dejanski posel pripoznan.

Dobički in izgube zaradi poravnave poslov v tuji valuti in preračuna denarnih sredstev (glejte preračunavanje tujih valut) se poročajo v izkazu poslovnega izida kot finančni rezultat.

Devizni dobički in izgube pri dividendah znotraj skupine se pripoznajo v izkazu poslovnega izida, in sicer v enkratnem finančnem izidu.

2.5.2 Dobro ime

Opredelitev dobrega imena vključuje pozitivno razliko med nakupno ceno novega udeležbenega deleža in neto knjigovodsko vrednostjo neto sredstev, pridobljenih ob prevzemu. Pozitivne konsolidacijske razlike se amortizirajo po metodi enakomernega časovnega amortiziranja v obdobju 5 ali 10 let. Pozitivne konsolidacijske razlike so predmet pregledov zaradi oslabitve skladno z makroekonomskim in geopolitičnim razvojem ali na podlagi tehnološkega razvoja.

2.5.3 Neopredmetena osnovna sredstva

Neopredmetena osnovna sredstva zajemajo stroške razvoja; koncesije, patente, programsko opremo in licence, znanje in izkušnje, blagovne znamke in druge podobne pravice ter predujme v zvezi z neopredmetenimi osnovnimi sredstvi. Neopredmetena sredstva se merijo po nabavni vrednosti in amortizirajo v ekonomskem življenjskem ciklu. Stroški amortizacije so izračunani po metodi enakomernega časovnega amortiziranja. Letne amortizacijske stopnje za neopredmetena sredstva so naslednje:

- ➊ razvojni stroški projektov razvoja in raziskav: 20 %
- ➋ Programska oprema: 20 %
- ➌ Patenti, licence, blagovne znamke in druge podobne pravice: uporabna doba sredstva.

Izguba zaradi oslabitve bo evidentirana, če knjigovodska vrednost neopredmetenega sredstva presega njegovo nadomestljivo vrednost.

2.5.4 Opredmetena osnovna sredstva

Opredmetena osnovna sredstva so izkazana po vrednosti, ki je manjša od akumulirane amortizacije. Stroški vključujejo vse neposredne stroške in stroške, ki nastanejo, da se sredstvo usposobi za uporabo. Po drugi strani pa stroški posojil (tj. obresti) niso vključeni v nabavno vrednost opredmetenih osnovnih sredstev.

Opredmetena sredstva z omejeno uporabno dobo se zmanjšajo na ocenjeno preostalo vrednost s sistematičnim razporejanjem amortizacije v uporabni dobi sredstva. Odstotki amortizacije so izračunani po metodi enakomernega časovnega amortiziranja. Skupina je določila ustrezna pravila letne amortizacije za posamezno vrsto sredstva. Letne amortizacijske stopnje za opredmetena osnovna sredstva:

- 🌀 zemljišča: 0 %;
- 🌀 Stavbe: 3 %–5 %
- 🌀 Naprave, stroji in oprema: 10–20 %;
- 🌀 železniški vagoni: 4 %;
- 🌀 vozila in pohištvo: 10–20 %;
- 🌀 Strojna oprema: 33,33 %
- 🌀 Sredstva v izgradnji in predplačila: 0 %;

Izguba zaradi oslabitve bo evidentirana, če knjigovodska vrednost neopredmetenega sredstva presega njegovo nadomestljivo vrednost.

2.5.5 Zaloge

Zaloge se vrednotijo po nižji vrednosti in čisti iztržljivi vrednosti (»LOCOM«) na datum bilance stanja. Pri določanju stroškov se uporablja načelo »prvi noter, prvi ven« (FIFO). Pri izdelanih zalogah pomeni nabavna vrednost celotne stroške, vključno z neposrednimi in posrednimi proizvodnimi stroški.

Čista iztržljiva vrednost je enaka ocenjeni prodajni ceni, doseženi pri rednem poslovanju, zmanjšani za ocenjene stroške dokončanja in ocenjene stroške, potrebne za to, da pride do prodaje.

2.5.6 Poslovne terjatve do kupcev

Poslovne terjatve do kupcev se vrednotijo po odplačni vrednosti, zmanjšani za ustrezne oslabitve za neizterljive zneske. Skupina na vsak datum poročanja oceni, ali je treba določene terjatve oslabiti ali ne. Poslovna terjatev do kupcev je oslABLJENA, če je mogoče, da subjekt ne bo mogel izterjati dolgovanih zneskov ali jih bo izterjal samo delno.

2.5.7 Zneski za plačilo v enem letu

Obveznosti so evidentirane po odplačni vrednosti.

2.5.8 Odloženi prihodki/stroški in nezaračunani prihodki/stroški

Časovne razmejitve se uporabljajo za razporejanje prihodkov in stroškov v pravilno obdobje, tj. v obdobje, na katero se nanaša nastanek prihodkov in odhodkov. Vključuje na primer vnaprej plačane/obračunane obresti, najemnine, zavarovalne premije, komercialne vstopne pristojbine, sejnine itn.

2.5.9 Odloženi davki

Odloženi davki so znesek davka od dohodka, ki ga je treba izterjati ali plačati v prihodnjih obdobjih. Poleg tega skupina ne pripozna odloženih terjatev za davek v skladu z načelom previdnosti iz BEGAAP.

2.5.10 Rezervacije za obveznosti in stroške

Rezervacije se pripoznajo, če so izpolnjeni naslednji trije pogoji:

- 🌀 Podjetje ima sedanjo pravno ali posredno obveznost, ki je posledica preteklega dogodka.
- 🌀 Verjetno je, da bo pri poravnavi obveznosti potreben odtok sredstev.
- 🌀 mogoče je zanesljivo oceniti znesek obveznosti.

2.5.11 Pripoznavanje prihodkov

Prihodki predstavljajo neto zneske, zaračunane zunanjim strankam za blago in storitve, brez davka na dodano vrednost in prometnega davka ter po odbitku morebitnih količinskih popustov in rabatov.

Če ima stranka pravico do vračila (npr. obveznost odkupa v primeru neustrezne prodaje končni stranki), je treba upoštevati ustrezne rezervacije za ocenjene (prihodnje) stroške (npr. na podlagi preteklih podatkov).

2.5.12 Enkratni prihodki in odhodki

Prihodki in odhodki, ki niso povezani z običajnim potekom delovanja ali poslovanja, so v konsolidiranem izkazu poslovnega izida razvrščeni kot enkratni prihodki in odhodki. Prihodki in odhodki, za katere se uporablja ta razvrstitev, so (neizčrpen seznam):

- Poslovni prihodki, odhodki in rezervacije, povezani z dejavnostmi prestrukturiranja in pomembnimi reorganizacijskimi dogodki.
- Oslabitve zaradi izjemnih odpisov (ne)opredmetenih sredstev in dobrega imena.
- Prihodki od prodaje zemljišč ali poslovnih oddelkov.
- Prihodki ali stroški (kazni) zaradi pomembnih (med)nacionalnih pravnih vprašanj.
- stroški svetovalnih provizij v zvezi s prevzemi ali odsvojitvami.

2.5.13 Neobvladujoči delež

Neobvladujoči deleži so deleži manjšinskih ali neobvladujočih delničarjev v kapitalu odvisnih družb, ki niso v popolni lasti družbe.

2.6 Promet po segmentih

V tisoč EUR	Konsolidirana	Konsolidirana	Konsolidirana	Konsolidirana
	prodaja tretjim osebam	prodaja	prodaja tretjim osebam	prodaja
PROMET	2024	2024	2023	2023
Polimeri	743.080	819.525	689.981	767.241
Inženirske rešitve	276.188	313.394	279.231	316.902
Talne rešitve	947.768	946.683	972.361	973.069
Drugo	21.109	16.876	23.719	19.538
Medsegmentno področje		-108.332		-111.457
Konsolidirano	1.988.146	1.988.146	1.965.292	1.965.292

2.7 Postavke bilance stanja

2.7.1 Dobro ime in neopredmetena sredstva

V tisoč EUR	Raziskave in razvoj	Koncesije, patenti in podobne pravice	Dobro ime	Konsolidacijsko dobro ime	Drugo	Neopredmetena osnovna sredstva skupaj
Nabavna vrednost						
Stanje 31. decembra 2022	19.949	94.452	1707	112.273	4	228.385
Povečanja	1910	8499				10.409
Odtujitve in upokojitve (-)		461	1248			1709
Prenos v druge kategorije sredstev		3393				3393
Učinek razlik med deviznimi tečaji (+/-)		-1232	-3			-1235
Drugi premiki		11.959	-176	10.394		22.178
Stanje 31. decembra 2023	21.859	116.611	280	122.667	4	261.422
Povečanja	1764	7601				9365
Odtujitve in upokojitve (-)		166				166
Prenos v druge kategorije sredstev		1389				1389
Učinek razlik med deviznimi tečaji (+/-)		1311				1312
Drugi premiki		284		1517		1802
Stanje 31. decembra 2024	23.623	127.031	280	124.185	4	275.123
Skupna amortizacija in izgube zaradi oslabitve						
Stanje 31. decembra 2022	18.018	82.091	1624	104.378	4	206.115
Zabeležena amortizacija	1147	6754	52	3056		11.008
Odtujitve in upokojitve (-)		460	1248			1708
Prenos v druge kategorije sredstev						0
Učinek razlik med deviznimi tečaji (+/-)		-1183	-2			-1185
Drugi premiki		591	-176	1		416
Stanje 31. decembra 2023	19.165	87.793	250	107.435	4	214.646
Zabeležena amortizacija	1447	9013		2614		13.074
Odtujitve in upokojitve (-)		166				166
Prenos v druge kategorije sredstev		-1				-1
Učinek razlik med deviznimi tečaji (+/-)		1339	-2			1337
Drugi premiki						0
Stanje 31. decembra 2024	20.612	97.978	248	110.049	4	228.890
Knjigovodska vrednost						
Stanje 31. decembra 2023	2694	28.819	30	15.233	0	46.776
Stanje 31. decembra 2024	3011	29.054	33	14.136	0	46.233

Leta 2024 se je knjigovodska vrednost neopredmetenih dolgoročnih sredstev zmanjšala za 0,5 milijona evrov na 46,2 milijona evrov.

2.7.2 Opredmetena osnovna sredstva

V tisoč EUR	Zemljišča in stavbe	Naprave, stroji in oprema	Pohištvo in vozila	Zakup, druge podobne pravice	Druga opredmetena sredstva	Sredstva v izgradnji	Skupaj vsa opredmetena osnovna sredstva
Nabavna vrednost							
Stanje 31. decembra 2022	388.902	1.196.176	71.198	482	6927	34.587	1.698.273
Povečanja	6439	16.113	3447	6	30	44.336	70.371
Odtujitve in upokojitve (-)	1929	68.886	5564	16		1	76.395
Prenos v druge kategorije sredstev	1935	14.725	773	-6	697	-21.531	-3408
Učinek razlik med deviznimi tečaji (+/-)	-8016	-20.806	-2400	-13	8	-1344	-32.571
Drugi premiki	570	2187	1435				4191
Stanje 31. decembra 2023	387.902	1.139.508	68.889	454	7662	56.046	1.660.462
Povečanja	12.800	8749	2906		97	44.484	69.037
Odtujitve in upokojitve (-)	18.149	36.693	8546		333	149	63.870
Prenos v druge kategorije sredstev	13.537	-16.573	412	1	58.745	-57.510	-1388
Učinek razlik med deviznimi tečaji (+/-)	2482	5922	302	29	2	-1336	7399
Drugi premiki	-158			2		-14	-171
Stanje 31. decembra 2024	398.413	1.100.913	63.962	485	66.174	41.522	1.671.469
Skupna amortizacija in izgube zaradi oslabitve							
Stanje 31. decembra 2022	241.385	990.664	55.362	56	3803	2	1.291.272
Zabeležena amortizacija	10.660	39.177	3634	37	662	8437	62.607
Odtujitve in upokojitve (-)	1670	66.551	5443	16			73.679
Prenos v druge kategorije sredstev		-380	-9	375			-14
Učinek razlik med deviznimi tečaji (+/-)	-3561	-15.594	-1415	-7	4	-120	-20.693
Drugi premiki	185	948	834				1968
Stanje 31. decembra 2023	246.999	948.264	52.963	445	4469	8319	1.261.460
Zabeležena amortizacija	17.415	50.459	3790	4	7730	2286	81.684
Odtujitve in upokojitve (-)	13.877	34.415	8297		319		56.908
Prenos v druge kategorije sredstev	782	-39.126	-383	1	44.546	-5820	-1
Učinek razlik med deviznimi tečaji (+/-)	1.182	5226	284	28	1	-286	6435
Drugi premiki				-2			-2
Stanje 31. decembra 2024	252.502	930.407	48.357	474	56.427	4499	1.292.668
Knjigovodska vrednost							
Stanje 31. decembra 2023	140.902	191.244	15.926	9	3193	47.727	399.002
Stanje 31. decembra 2024	145.910	170.506	15.605	11	9747	37.023	378.801

Leta 2024 se je knjigovodska vrednost opredmetenih dolgoročnih sredstev zmanjšala za 20,2 milijona evrov na 378,8 milijona evrov. Leta 2024 je bilo zabeleženo povečanje zemljišč in stavb, vendar pa je bilo zabeleženo zmanjšanje naprav, strojev in opreme zaradi prerazvrstitve slednjih med »druga opredmetena osnovna sredstva« in dodatno knjižene amortizacije. Zmanjšanje sredstev v izgradnji je posledica operativne uporabe nekaterih velikih strateških projektov v letu 2024, zaradi česar bodo ti preneseni v ustrezno kategorijo sredstev.

2.7.3 Poslovne in druge terjatve

V tisoč EUR	2024	2023
Poslovne terjatve do kupcev	242.726	254.410
Neporavnane obveznosti	1781	1954
Terjatve iz naslova prihodkov	4043	4866
Predujmi	9266	8542
Odpis/predujmi (-)	-247	-233
Dvomljive terjatve	4592	9660
Odpis/dvomljive terjatve (-)	-4558	-9773
Terjatve do kupcev skupaj	257.603	269.426
Druge terjatve, več kot 1 leto	229	450
Druge terjatve, v roku 1 leta	10.320	20.166
Druge terjatve skupaj	10.549	20.617
Skupaj	268.151	290.042

Knjigovodska vrednost poslovnih in drugih terjatev se je zmanjšala za 21,9 milijona EUR, predvsem zaradi nižjih poslovnih (-11,7 milijona EUR) in davčnih terjatev (-4,3 milijona EUR).

2.7.4 Izkaz sprememb lastniškega kapitala

V tisoč EUR	Kapital	Rezerve	Razlike pri prevedbi	Kapital skupaj
Stanje 31. decembra 2022	227.002	686.234	-18.188	895.048
Dobiček obdobja		-620		-620
Sprememba razlik pri prevedbi			-35.664	-35.664
Dividende		-100.430		-100.430
Spremembe obsega konsolidacije		-27.896		-27.896
Drugi premiki		-147		-147
Stanje 31. januarja 2023	227.002	557.141	-53.852	730.291
Dobiček obdobja		-12.201		-12.201
Sprememba razlik pri prevedbi			-9266	-9266
Dividende				0
Spremembe obsega konsolidacije				0
Drugi premiki		63		63
Stanje 31. januarja 2024	227.002	545.003	-63.118	708.887

Leta 2024 se je celotni lastniški kapital zmanjšal za 21,4 milijona EUR, kar pomeni -2,9 %, na 708,9 milijona EUR. To zmanjšanje je predvsem posledica neto rezultata v višini -12,2 milijona EUR (delež Skupine) in neugodnih razlik pri pretvorbi valut v višini -9,3 milijona EUR.

2.7.5 Rezervacije za obveznosti in stroške

V tisoč EUR	2024	2023
Pokojnine in podobne obveznosti	4508	5048
Davki	3689	4446
Večja popravila in vzdrževanje	1021	1009
Odgovornost do okolja	1272	1272
Druge obveznosti in stroški	27.071	25.925
Rezervacije za obveznosti	37.562	37.701

Leta 2024 so se skupne rezervacije zmanjšale za 0,1 milijona evrov.

2.7.6 Finančni dolg

V tisoč EUR	Zapadlost v enem letu	Zapadlost v obdobju od 1 do 5 let	Zapadlost po obdobju 5 let	Skupaj
Zakup in podobne obveznosti				0
Kreditne ustanove	153.979	10.622		164.601
Druga posojila				0
Stanje 31. decembra 2023	153.979	10.622	0	164.601
Zakup in podobne obveznosti				0
Kreditne ustanove	164.068	624		164.692
Druga posojila				0
Stanje 31. decembra 2024	164.068	624	0	164.692

Skupni finančni dolg se je leta 2024 povečal za 0,1 milijona EUR.

2.7.7 Poslovne in druge terjatve

V tisoč EUR	2024	2023
Poslovne obveznosti do dobaviteljev	217.351	223.637
Nadomestila in stroški socialnega zavarovanja	42.723	44.500
Davki in obveznosti za DDV	7058	7973
Obveznosti iz naslova zaslužkov zaposlenih in obveznosti za davke	49.781	52.474
Druge nekratkoročne obveznosti	404	425
Druge kratkoročne obveznosti	4641	3600
Druge obveznosti	5046	4025
Skupaj	272.177	280.135

Leta 2024 so se skupne poslovne in druge terjatve zmanjšale za 8,0 milijona EUR na 272,177 milijona EUR, predvsem zaradi poslovnih obveznosti (-6,3 milijona EUR), stroškov plač in socialnega varstva (-1,8 milijona EUR), obveznosti za davke in DDV (-0,9 milijona EUR) ter drugih kratkoročnih obveznosti (+1,0 milijona EUR).

2.7.8 Enkratni prihodki in odhodki

V tisoč EUR	2024	2023
Enkratni poslovni prihodki	15.377	43.124
Odprava amortizacije in oslabitev (ne)opredmetenih osnovnih sredstev	0	8535
Odprava rezervacij za izredne obveznosti in stroške	0	2810
Dobički pri odtujitvi neopredmetenih in opredmetenih osnovnih sredstev	8441	10.590
Drugi enkratni poslovni prihodki	6937	21.189
Enkratni stroški poslovanja	54.514	66.040
Amortizacija (ne)opredmetenih osnovnih sredstev	31.130	20.997
Rezervacije za izredne obveznosti in stroške (povečanje)	-1556	-3175
Izgube pri realizaciji neopredmetenih in opredmetenih osnovnih sredstev	720	2
Drugi enkratni stroški poslovanja	24.219	48.216
Enkratni finančni prihodki	816	16.082
Dobički pri odtujitvi osnovnih finančnih sredstev	0	11.819
Drugi enkratni finančni prihodki	816	4263
Enkratni finančni stroški	355	991
Izguba pri odtujitvi osnovnih finančnih sredstev	206	0
Drugi enkratni finančni stroški	149	991
Skupaj	-38.676	-7826

Enkratni rezultat je imel neto učinek v višini -38,7 milijona evrov. Neponavljajoči se poslovni stroški vključujejo predvsem stroške oslabitve (ne)opredmetenih osnovnih sredstev, odsvojitve in prestrukturiranje, ki so pobotani z dobički od prodaje osnovnih sredstev. Na finančni enkratni dobiček so vplivali pozitivni tečajni rezultati rublja.

2.7.9 Odloženi davek in davek od dohodka

V tisoč EUR	2024	2023
Odloženi davki	872	3056
Davek od dohodka	-20.972	-28.725
Davek od dohodka	-21.139	-29.264
Prilagoditve davka na dohodek in ponovna vknjižba davčnih rezervacij	166	539
Skupaj	-20.101	-25.669

Naši davčni stroški so se leta 2024 zmanjšali za 5,6 milijona evrov, kar odraža nižji rezultat poslovanja.

2.8 Tveganja, negotovosti in nepredvideni izdatki

Skupina je tako kot vsako drugo podjetje izpostavljena tržnim, poslovnim in finančnim tveganjem, ki vplivajo na njena sredstva in obveznosti. Glavna tržna tveganja so povezana z nihanjem menjalnih tečajev (valutno tveganje), obrestnimi merami, dostopnostjo sredstev za poslovanje (likvidnostno tveganje), tveganjem neplačila (kreditno tveganje) tretjih oseb in nihanjem cen blaga (blagovno tveganje). Ta tveganja se zmanjšujejo s kontrolami poslovanja, organizacijsko strukturo, metodami upravljanja in sistemi notranjega nadzora skupine. Skupina se v glavnem zavaruje pred tveganji, ki vplivajo na denarni tok skupine.

2.8.1 Tečajno tveganje (valutno tveganje)

Zaradi mednarodnega poslovanja različnih pridruženih podružnic je skupina izpostavljena tečajnim tveganjem, tako prevedbenemu kot transakcijskemu. Prevedbeno valutno tveganje se pojavi, ko se finančni podatki tujih odvisnih družb preračunajo v predstavitevno valuto skupine, tj. evro. Glavne valute so ameriški dolar, kanadski dolar, avstralski dolar, ruski rubelj in norveška krona. Ker to ne vpliva na denarne tokove, se skupina pred tem tveganjem običajno ne zavaruje.

Skupina je prav tako izpostavljena transakcijski valutni izpostavljenosti, ki izhaja iz njenih naložbenih (prevzemi, izplačila dividend), finančnih (finančne obveznosti v tuji valuti) in poslovnih dejavnosti (poslovne dejavnosti s prodajo in nakupom v tuji valuti). Ta tveganja se obravnavajo na naslednji način:

- Valutna tveganja, ki izhajajo iz naložbenih dejavnosti, se zavaruje, če se pojavi pomembna izpostavljenost.
- Politika skupine določa, da se mora vsako podjetje financirati v svoji funkcijski valuti. Vsako valutno tveganje, ki izhaja iz finančnih dejavnosti, je zato treba v celoti zavarovati, če to dopuščajo razmere na trgu.
- Za valutno tveganje, ki izhaja iz poslovnih dejavnosti, ima skupina vzpostavljeno politiko zavarovanja pred tveganjem, pri čemer veljajo naslednja načela: obveznosti odkupa (transakcije, evidentirane v bilanci stanja) je treba v celoti zavarovati pred tveganjem, zelo verjetna napovedana izpostavljenost (na podlagi prodajnih ali nakupnih naročil) pa mora biti zavarovana med 75 in 80 %.

2.8.2 Obrestno tveganje

Obrestno tveganje izhaja iz nihanja kratkoročnih in dolgoročnih obrestnih mer, ki lahko vplivajo na prihodnji denarni tok skupine. Glede na sedanjo zadolženost skupine je glavno obrestno tveganje pri zadolženosti povezano z dolgom v kitajskem Renminbiju, ki je kratkoročen in ima spremenljivo obrestno mero. Dolg v ameriških dolarjih je kombinacija kratkoročnega in dolgoročnega dolga, pri čemer je dolgoročni del (65 % celotnega dolga, denominiranega v ameriških dolarjih) po fiksni obrestni meri.

2.8.3 Likvidnostno tveganje

Likvidnostno tveganje je tveganje, da skupina ne bi mogla izpolniti svojih kratkoročnih finančnih obveznosti ob njihovi zapadlosti. Skupina te obveznosti stalno spremlja. Da bi skupina vedno zagotovila likvidnost in finančno prožnost, ima na voljo kratkoročne kreditne linije v evrih in kitajskem Renminbiju. Ti instrumenti so običajno mešanega tipa in se lahko uporabljajo za predujme, prekoračitve stanj na računih ali diskontiranje. Skupina ima na voljo tudi odobreno sindicirano posojilo v višini 200 milijonov evrov (zapadlost maja 2026) in program komercialnih zapisov v višini 20 milijonov evrov. Ob koncu leta 2024 je neporavnani znesek sindiciranega posojila znašal 120 milijonov evrov.

2.8.4 Kreditno tveganje

Skupina je izpostavljena kreditnemu tveganju zaradi svojih poslovnih dejavnosti. Izpostavljenost družbe slabim terjatvam je odvisna od plačilne sposobnosti njenih strank, ki je posledično odvisna od gospodarskega okolja, v katerem poslujejo njene stranke. Več kot 90 % naših zapadlih terjatev je kritih z zunanji pogodbi za kreditno zavarovanje. Če stranka ni (dovolj) zavarovana, skupina uporabi kreditno politiko, ki upošteva profile tveganja strank glede na tržni segment, ki mu pripadajo. Analiza kreditnega tveganja strank se opravi na podlagi različnih dejavnikov, kot so proizvodni sektor, geografsko območje itd. Ocenjujemo pokritost obstoječega tveganja, ki se stalno spremlja. Glede na ugled in plačilno sposobnost naših strank, razpršenost našega portfelja in stalno spremljanje naših zapadlih terjatev menimo, da je tveganje neizterljivosti nizko.

2.8.5 Blagovno tveganje

Blagovno tveganje je tveganje nihanja prihodnjih prihodkov zaradi sprememb cen blaga. Kadar je mogoče, to tveganje zmanjšamo s pogodbenimi dogovori z dobavitelji. Na področju polimerov je skupina izpostavljena nihanju razlike med cenami propilena in polipropilena. Tudi področje inženirskih rešitev se sooča s tem tveganjem ob razpršitvi, vendar v manjšem obsegu.

2.9 Finančni instrumenti

Skupina vstopa v izvedene finančne instrumente le, če obstaja osnovni posel ali napovedana izpostavljenost. Špekulativne pozicije niso dovoljene. Ker je finančni instrument na začetku ovrednoten po izvorni vrednosti, se redno izvaja prevrednotenje, ki odraža trenutno tržno ceno. Skladno z načelom preudarnosti se vse preostale nerealizirane izgube vključijo v poslovni izid, nerealizirani dobički pa se vodijo v bilanci stanja.

V naslednji preglednici je povzeto stanje ob koncu leta 2024:

Instrument	Nominalni obseg	Mesečno
Devizni termiski posel	43,4 milijona evrov	0,3 milijona EUR
Devizna zamenjava	80,0 milijonov evrov	1,3 milijona evrov
Blagovne zamenjave	39.948 MT	0,1 milijona EUR

2.10. Pomembni dogodki po bilanci stanja

Od zaključka poslovnega leta 31. decembra 2024 se je zgodil pomemben dogodek po bilanci stanja. 30. aprila 2025 je bila uradno in uspešno zaključena prodaja družbe Beaulieu Technical Textiles. Vsi odložni pogoji iz pogodbe o nakupu delnic (SPA), ki sta jo 3. aprila 2025 podpisali družbi Beaulieu International Group NV kot edini delničar družbe Beaulieu Technical Textiles NV (»BTT«) in Steelco GMBH, so bili v celoti izpolnjeni, memorandum o sklenitvi pa so ustrezno podpisale vse stranke.

3. Zaveze

V segmentu polimerov imamo sklenjene pomembne pogodbe o nakupu surovin: Podjetje Polychim Industrie ima pogodbo za letni nakup najmanj 130 tisoč ton propilena do konca leta 2025. Podjetje Pinnacle Polymers ima pogodbo za letni nakup najmanj 397 tisoč ton propilena do konca leta 2029. Sklenili smo tudi pogodbe o poslovnem najemu za financiranje nekaterih zgradb, voznega parka, vagonov itd., ki so evidentirani zunajbilančno.

3.1 Glavne razlike med belgijskimi splošno sprejetimi računovodskimi načeli (BEGAAP) in Mednarodnimi standardi računovodskega poročanja (MSRP)

Računovodski izkazi, pripravljani skladno z belgijskim računovodskim okvirom, imajo obvezno vnaprej določeno tabelarično obliko predstavitve, ki obsega bilanco stanja, izkaz poslovnega izida in omejeno število pojasnil. Skladno z BEGAAP konsolidirani računovodski izkazi ne vključujejo izkaza denarnih tokov.

Po drugi strani pa MSRP zahteva celoten sklop računovodskih izkazov, tj. bilanco stanja, izkaz poslovnega izida in drugega vseobsegajočega donosa, izkaz sprememb lastniškega kapitala, izkaz denarnih tokov in obsežnejša pojasnila k razkritjem kot pojasnila po BEGAAP. Poleg tega se lahko razvrstitev nekaterih postavk v bilanci stanja ali izkazu poslovnega izida razlikuje med BEGAAP in MSRP. Po BEGAAP so na primer odhodki vedno predstavljeni po vrsti, medtem ko so po MSRP lahko razvrščeni po funkciji.

Najemi (z vidika najemnika)

Skladno z BEGAAP je treba najeme razvrstiti kot finančni najem (bilančni) ali poslovni najem (zunajbilančni). Šteje se, da finančni najem obstaja, če je vsota najmanjših plačil najema enaka ali večja od najemodajalčeve naložbe v najeto sredstvo, vključno s pripadajočimi obrestmi in drugimi transakcijskimi stroški.

MSRP ne razlikuje med finančnimi in poslovnimi najemi. Namesto tega obstaja enoten bilančni računovodski model, ki je podoben obračunavanju finančnega najema po BEGAAP.

Odloženi davki

Po MSRP se odložene terjatve za davek pripoznajo v obsegu, v katerem je verjetno, da bodo na razpolago prihodnji obdavčljivi dobički, v breme katerih bo mogoče uporabiti začasne razlike, neizrabljene davčne izgube in kredite. Družba skladno z BEGAAP pripozna odložene terjatve za davek samo do višine odloženih obveznosti za davek.

Revizorjevo poročilo – KPMG

Družba Beaulieu International Group NV je svoje konsolidirane računovodske izkaze pripravila skladno z računovodskimi načeli, ki veljajo v Belgiji (»BEGAAP«). Finančne informacije v tem letnem poročilu izhajajo iz revidiranih konsolidiranih računovodskih izkazov družbe Beaulieu International Group NV za poslovno leto, ki se je končalo 31. decembra 2024, in so dopolnjene z izbranimi ustreznimi finančnimi informacijami. KPMG Bedrijfsrevisoren – Reviseurs d'Entreprises, ki ga zastopata Filip De Bock in Tim Vermeiren, je kot zakoniti revizor izdal revizijsko mnenje brez pridržka o konsolidiranih računovodskih izkazih. Revidirani konsolidirani računovodski izkazi bodo predloženi v enem mesecu po skupščini delničarjev 27. maja 2025 in bodo na voljo na spletni strani banke National Bank (www.balanscentrale.be).

Seznam subjektov

Subjekt Beaulieu International Group	Država ustanovitev	Odstotek lastništva v letu 2024	Odstotek lastništva v letu 2023	Metoda konsolidiranja
B.I.G. Finance Australia PTY LTD	Avstralija	100,00 %	100,00 %	I
B.I.G. Invest Australia PTY LTD	Avstralija	100,00 %	100,00 %	I
Beaulieu of Australia	Avstralija	100,00 %	100,00 %	I
New Signature Enterprises PTY LTD	Avstralija	0,00 %	100,00 %	I
Signature Floorcoverings PTY LTD	Avstralija	100,00 %	100,00 %	I
Sterling Mill	Avstralija	0,00 %	100,00 %	I
B.I.G. Coordination Center NV	Belgija	0,00 %	100,00 %	I
B.I.G. Floorcoverings NV	Belgija	100,00 %	100,00 %	I
Beaulieu Fabrics NV	Belgija	100,00 %	100,00 %	I
Beaulieu Fibres International NV	Belgija	100,00 %	100,00 %	I
Beaulieu ICT NV	Belgija	100,00 %	100,00 %	I
Magnifield Europe NV	Belgija	100,00 %	100,00 %	I
Beaulieu Technical Textiles NV	Belgija	100,00 %	100,00 %	I
Beaulieu Residential NV	Belgija	100,00 %	0,00 %	I
Bercollease NV	Belgija	100,00 %	100,00 %	I
BELOS NV	Belgija	100,00 %	100,00 %	I
BerryAlloc NV	Belgija	100,00 %	100,00 %	I
BFS Europe NV	Belgija	100,00 %	100,00 %	I
Burchtdam NV	Belgija	100,00 %	100,00 %	I
Goed Ter Lembeek NV	Belgija	100,00 %	100,00 %	I
Ideal Fibres & Fabrics Wielsbeke NV	Belgija	100,00 %	100,00 %	I
Beaulieu Real Estate NV	Belgija	100,00 %	100,00 %	I
Interdeko NV	Belgija	100,00 %	100,00 %	I
Oostimmo NV	Belgija	100,00 %	100,00 %	I
Tessutica NV	Belgija	100,00 %	100,00 %	I
Beaulieu Canada LTD	Kanada	100,00 %	100,00 %	I
Beaulieu Fibres & Yarns Weihai Co	Kitajska	100,00 %	100,00 %	I
Beaulieu Management Consulting (Shanghai) Co	Kitajska	100,00 %	100,00 %	I
Beaulieu Rihzao Floorcoverings Ltd	Kitajska	100,00 %	100,00 %	I
Beaulieu Technical Textiles Weihai Ltd. Co	Kitajska	100,00 %	100,00 %	I
Shanghai Baoliyou Trading CO LTD	Kitajska	0,00 %	100,00 %	I

B.I.G. Floorcoverings France SAS	Francija	100,00 %	100,00 %	I
Beaulieu Finance France SAS	Francija	100,00 %	100,00 %	I
Berry Tuft SAS	Francija	100,00 %	100,00 %	I
Berry Wood SAS	Francija	100,00 %	100,00 %	I
Distriplast Flandre SAS	Francija	100,00 %	99,46 %	I
Ideal Fibres & Fabrics Comines SA	Francija	100,00 %	99,48 %	I
Polychim Industrie SA	Francija	100,00 %	99,00 %	I
Polychim SAS	Francija	100,00 %	99,00 %	I
B.I.G. Floorcoverings GMBH	Nemčija	100,00 %	100,00 %	I
Beaulieu Investment Asia Co Limited	Hongkong	100,00 %	100,00 %	I
Tiane Holding LTD	Hongkong	100,00 %	100,00 %	I
Beaulieu Fibres International Terni SRL	Italija	100,00 %	100,00 %	I
Beaulieu Immobiliare Italia SRL	Italija	100,00 %	100,00 %	I
Beaulieu Japan K.K.	Japonska	100,00 %	0,00 %	A
B.I.G. Flooring Kazakhstan LLP	Kazahstan	100,00 %	100,00 %	I
Signature Floorcoverings PTY Limited	Nova Zelandija	100,00 %	100,00 %	I
Alloc A.S.	Norveška	100,00 %	100,00 %	I
Fiboveien 26 AS	Norveška	100,00 %	100,00 %	I
Beaulieu Polska	Poljska	100,00 %	100,00 %	I
Tessutica Romania	Romunija	100,00 %	100,00 %	I
B.I.G. Russia LLC	Rusija	100,00 %	100,00 %	A
OOO Juteks Russia	Rusija	100,00 %	100,00 %	I
Opus TD OOO	Rusija	100,00 %	100,00 %	I
Juteks d.o.o. Slovenija	Slovenija	100,00 %	100,00 %	I
Berry Iberica SA	Španija	100,00 %	100,00 %	I
Domenech Hermanos	Španija	100,00 %	100,00 %	I
BerryAlloc AB	Švedska	100,00 %	100,00 %	I
Beaulieu Turkey Flooring Trading	Turčija	0,00 %	100,00 %	A
	Združeno kraljestvo			
B.I.G. Floorcoverings UK Ltd.	Združeno kraljestvo	100,00 %	100,00 %	I
B.I.G. Flooring Ukrajina	Ukrajina	100,00 %	100,00 %	I
Beauflor USA LLC	ZDA	100,00 %	100,00 %	I
B.I.G. USA Inc	ZDA	100,00 %	100,00 %	I
B.I.G. USA Real Estate LLC	ZDA	100,00 %	100,00 %	I
Pinnacle Polymers LLC	ZDA	96,76 %	96,76 %	I
Polychim USA Inc	ZDA	100,00 %	99,00 %	I
B.I.G. Act Global LLC	ZDA	100,00 %	100,00 %	I
Act Global Americas INC	ZDA	100,00 %	100,00 %	I
Xtreme Turf INC	ZDA	100,00 %	100,00 %	I

